

Welcome to **SIRUBA**[®]
Sew Reach

2018 法人說明會


2018/12/7

| 議 程

NO	時 間	流 程
1	14:30 ~ 15:00	公 司 簡 報
2	15:00 ~ 15:30	Q & A






| 簡 報 內 容

1. 公司簡介
 2. 營運績效
 3. 未來發展策略
- 

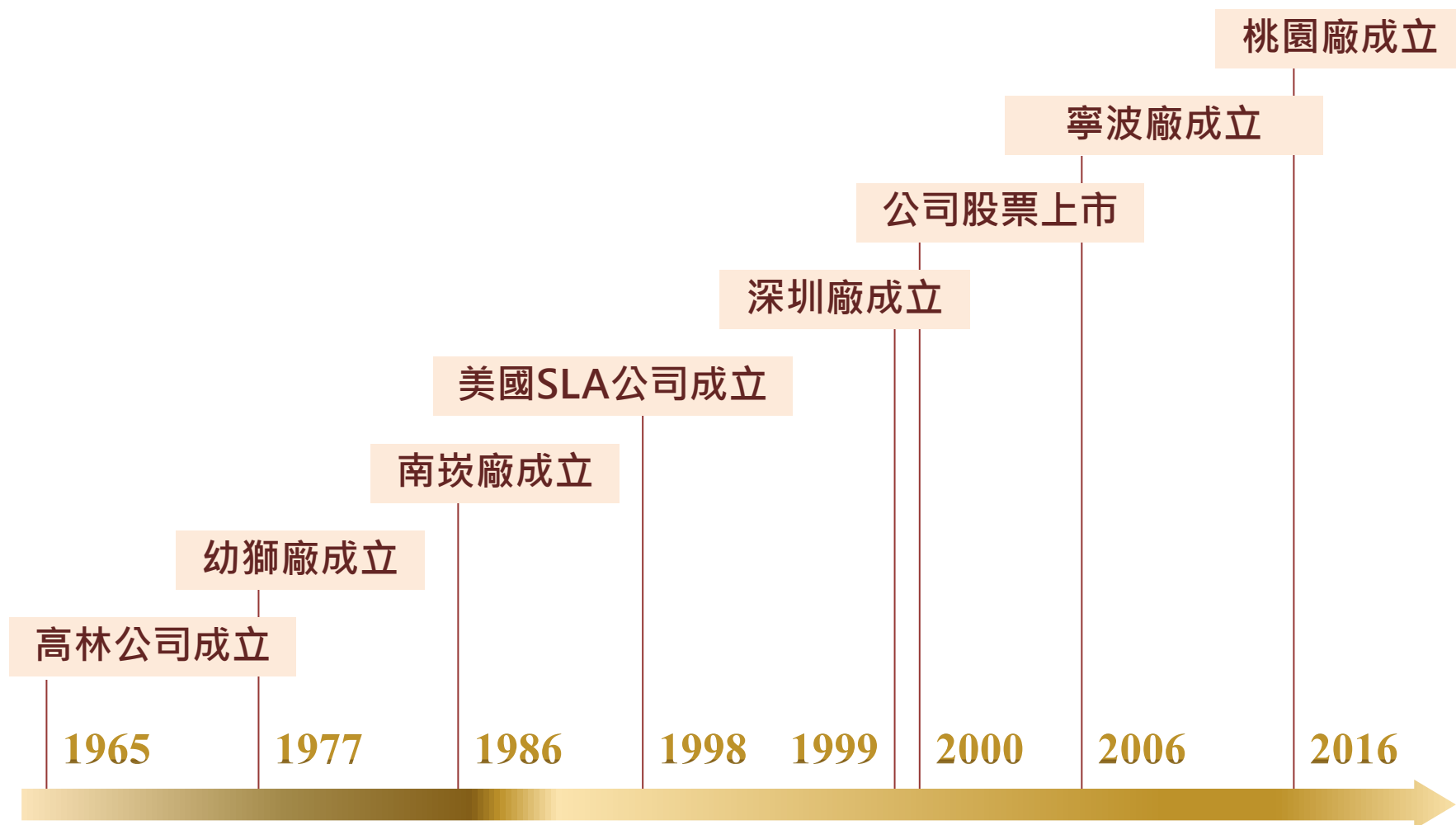
高林公司簡介

- 成立時間: 1965年10月(TW 1531)
- 資本額: 新臺幣18.5億元
- 主要產品: 工業用縫紉機
- 自我品牌: **SIRUBA**
- 員工人數: 臺灣235人(集團782人)
- 營運總部: 臺北市民生東路三段128號十一樓



銷售子公司	美國(邁阿密SLA)	
國家代理	歐洲/非洲/亞洲/美洲，89國家，百家經銷代理	
研發與生產	臺灣桃園廠/中國寧波廠	

公司里程碑



台灣百大品牌

台灣登記公司行號: 125萬家
股票上市公司: 1,343家
參與遴選百大品牌: 498家




SIRUBA

產品概覽

包縫機再進化

700L 邁入無油技術

傳統縫紉機 / 縫紉自動化
雙主軸



700L



自動化設備

自動化技術的發展
已經推動縫製產業升級的大趨勢

SIRUBA銀箭牌陪伴您
一起進入縫製自動化的新時代

TOP 100
TAIWAN BRANDS



廠區分佈

寧波高銀廠

(95,461 M²)

全產能：
36萬台/年



臺北總公司

營運總部

(1,180 M²)



桃園新廠

(16,500 M²)

全組裝產能：
12萬台/年



核心專長





產業價值鏈

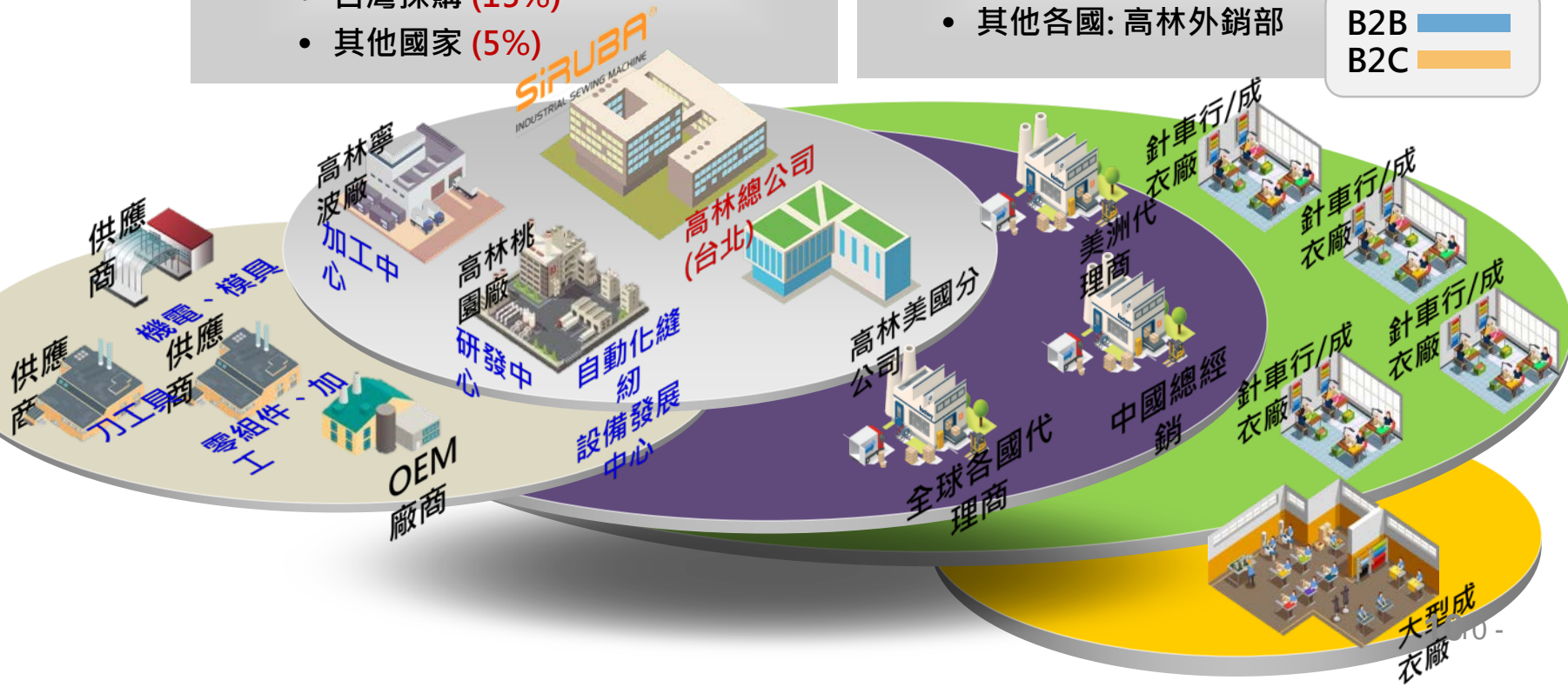
供應鏈

- 生產基地：大陸寧波, 台灣桃園
 - 寧波廠 供應 SKD/CKD 返台組裝
- 零組件廠商：
 - 大陸廠商 (80%)
 - 台灣採購 (15%)
 - 其他國家 (5%)

需求鏈

- B2C 主要以大廠為直接銷售對象
- B2B 主要以各國代理/經銷商銷售給終端用戶
 - 美洲國家: 美國分公司
 - 中國: 高林內銷部
 - 其他各國: 高林外銷部

B2B 
B2C 



自動化生產線(寧波廠)



SIRUBA


製程優化



全自動鉸珩機 (自主開發設備)



全自動塗裝系統 (自主開發設備)




全自動鉸珩機

- ✓ 關鍵零組件之高精度內孔加工
- ✓ 100%良品
(成品自動檢測, NG件自動剔除)
- ✓ 自動上下料,自動倉儲
- ✓ 自有Know-how, 結合鉸刀與珩磨工藝 (商品化評估中)



創新服務資訊應用與情境

加工自動化設備
3D 互動行銷



Apple APP Store
Search "SiRUBA 3D Showcase"

<https://youtu.be/onNgpQmoOfE>

SiRUBA 3D Show Case Demo



服務推廣規劃

SiRUBA ICT Service System



2017.10

SiRUBA APP

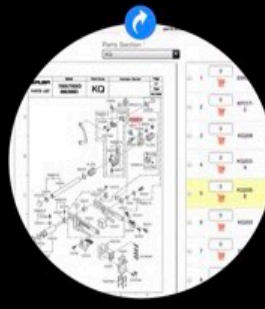
- Product Trace (QR code)
產品履歷
- Cloud Document & Videos
雲端技術文件與影片
- Product Registration (only for direct shipment to Garment factory machines)
直出成衣廠單機器註冊



2018.10

SiRUBA Website (RWD version)

- New website, new market place for e-Commerce
新官網發佈, 支援電商



2018.12

e-Commerce B2B

- Machine & Parts shop online for SiRUBA dealers
機器與零件電商平台
(開放經銷代理商)



2019.01

SiRUBA Connect Service APP

- New SiRUBA APP 新版 APP
- Product Registration 產品註冊
- Service Request online, B2B, B2B2C (for dealers and users)
線上服務流程 (經銷商與用戶)



2019.Q3 (Est)

e-Commerce B2B2C

- Machine & Parts shop online for sub-dealers, end-users
開放次級代理/用戶電商平台
- Order requests will be sent to local SiRUBA dealer
用戶訂單需求將轉送當地 SiRUBA 經銷商

Facebook

SIRUBA
silver thread system

📍 **SiRUBA 代理商大會**

10月18日 14:00 · 台灣 · 🌐



- 2018/10/18 Global Agent Summit
• @圓山大飯店
- Mr. Lin, Chairman, with Vietnam agents
- Mr. Lai presents 高林智能生產線與加工自動化發展
- Kelvin Wu presents 高林自動化產品事業處發展
- Peter Yeh presents SiRUBA ICT Service Platform

| 營運績效

- 2018年第三季合併損益表
- 合併營收比較
- 合併營收組合
- 合併淨利變動分析
- 2018年第三季合併資產負債表
- 2018年第三季合併現金流量表

2018年第三季合併損益表

合併損益表 (新台幣百萬元)	3Q 2018	2Q 2018	季變動	3Q 2018 YTD	3Q 2017 YTD	年變動
營業收入淨額	731.6	676.0	8.2%	1,990.3	1,654.3	20.3%
營業成本	576.0	539.3		1,583.2	1,218.7	
營業毛利	155.6	136.7	13.8%	407.1	435.5	-6.5%
營業費用	87.5	91.8	-4.7%	258.2	222.1	16.3%
推銷費用	39.6	40.3		117.5	121.4	
管理費用	32.8	37.6		99.5	57.9	
研究發展費用	15.0	13.9		41.2	42.8	
營業利益	68.1	44.9	51.5%	148.9	213.5	-30.3%
營業外收支淨額	13.8	63.5		62.8	-44.4	
外幣兌換損益	13.7	51.8		39.3	-69.2	
其他利益及損失	0.1	11.6		23.5	24.9	
稅前淨利	81.9	108.4		211.7	169.1	
所得稅費用	63.1	36.8		113.4	50.1	
本期淨利	18.8	71.6	-73.7%	98.3	119.0	-17.4%
每股盈餘 (元)	0.10	0.39	(0.29)	0.53	0.64	(0.11)
毛利率	21.3%	20.2%	1.0%	20.5%	26.3%	-5.9%
營利率	9.3%	6.6%	2.7%	7.5%	12.9%	-5.4%
淨利率	2.6%	10.6%	-8.0%	4.9%	7.2%	-2.3%
營業費用率	12.0%	13.6%	-1.6%	13.0%	13.4%	-0.5%

合併營收比較

新台幣億元

100

10

1

25.38

23.78

5.85

5.32

5.38

5.99

5.83

6.76

7.32

22.54

19.90

2015

2016

17Q1

17Q2

17Q3

17Q4

18Q1

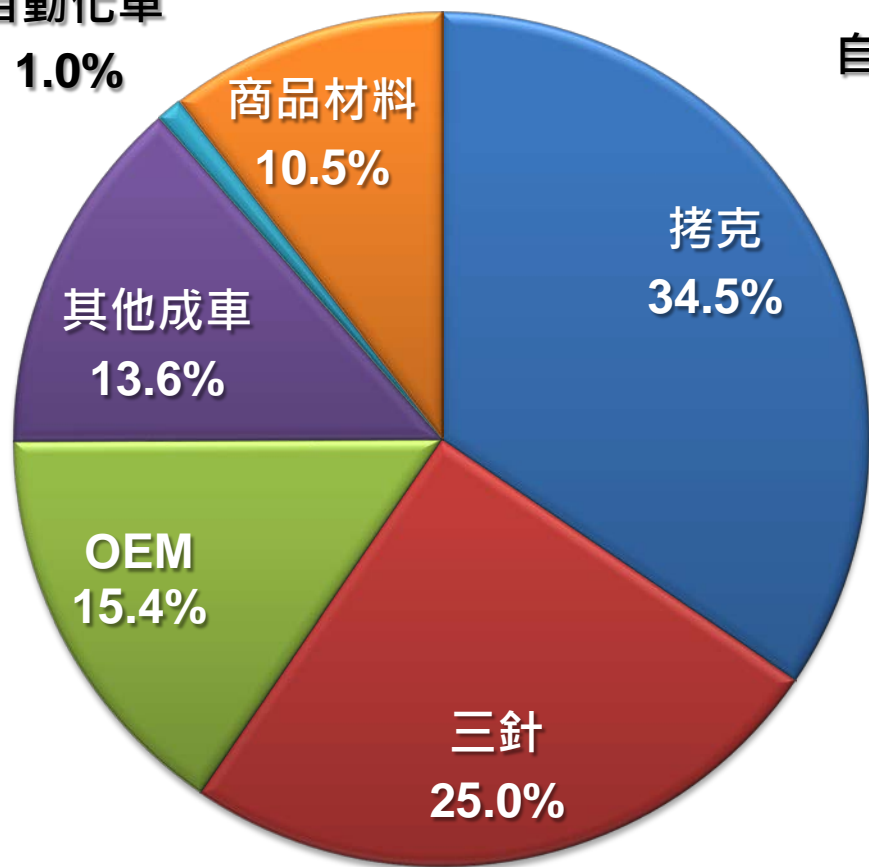
18Q2

18Q3

合併營收組合

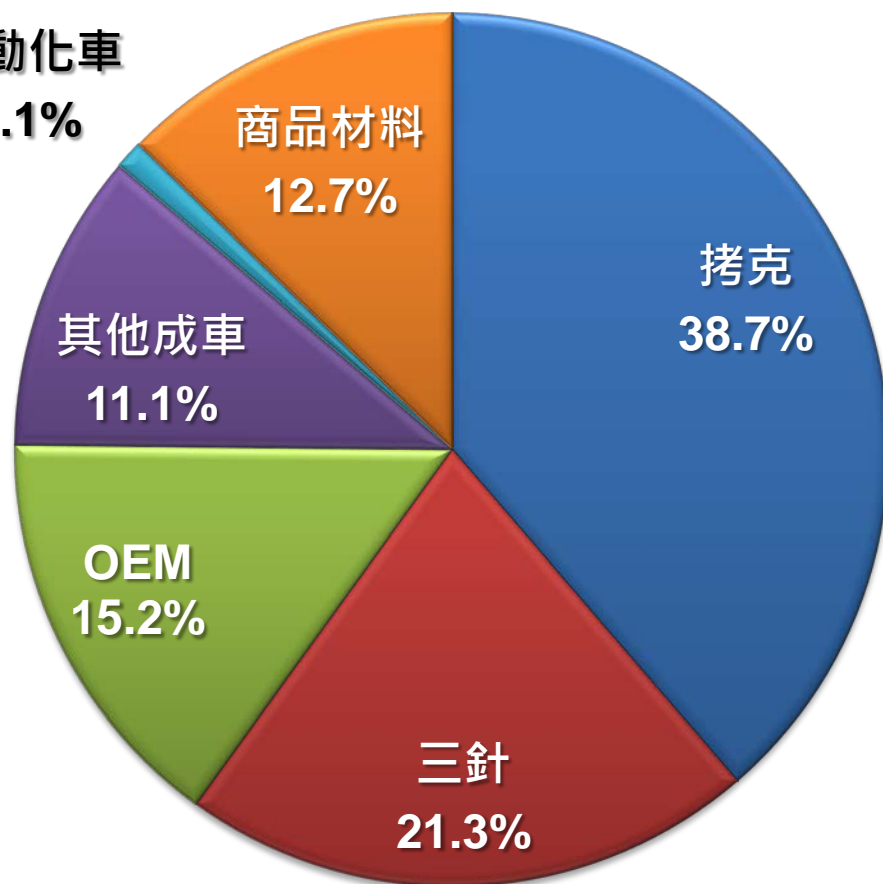
2017

自動化車
1.0%

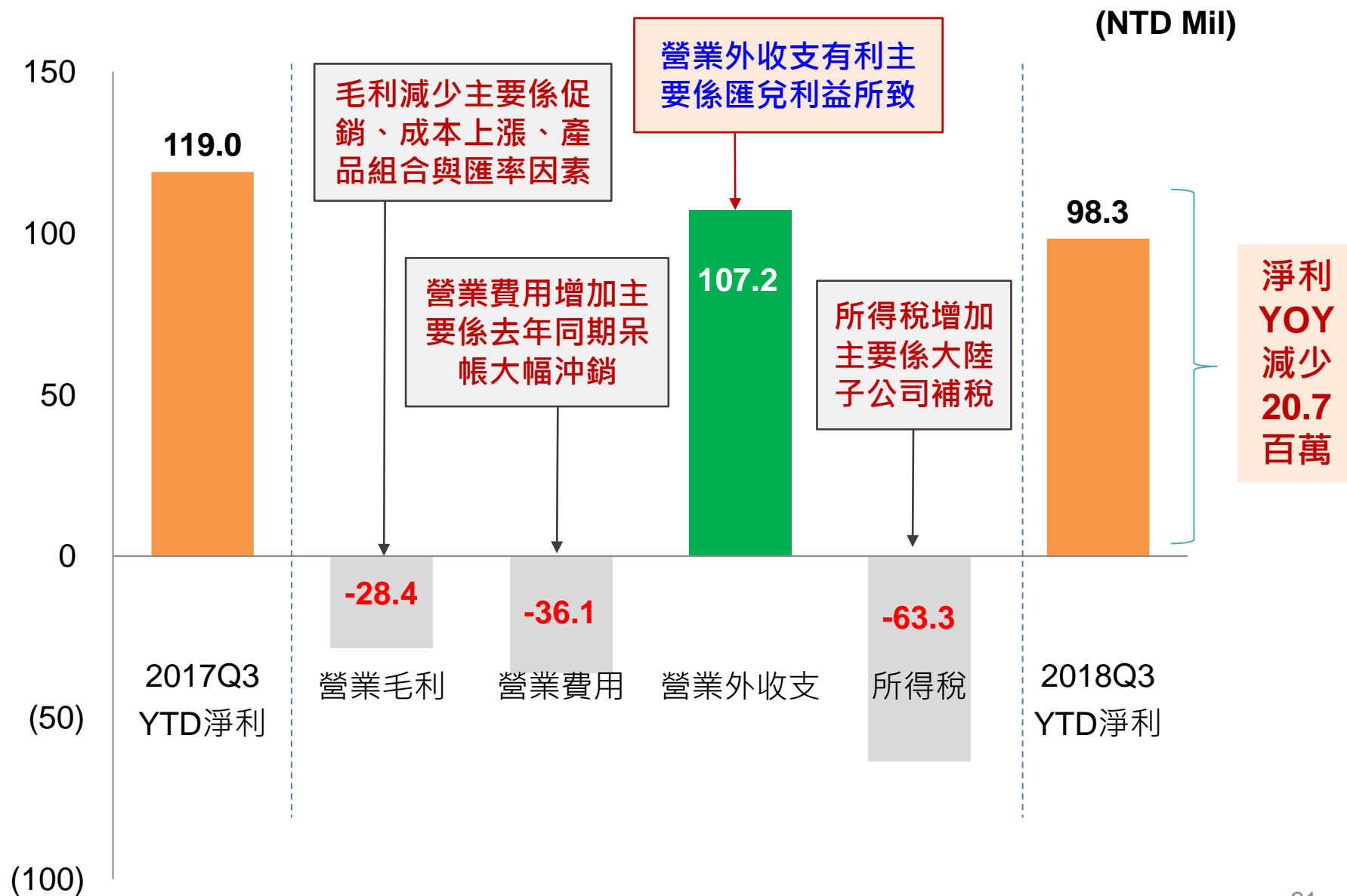


2018

自動化車
1.1%



合併淨利同比分析



2018年第三季合併資產負債表

資產負債表 (新台幣百萬元)	2018/9/30	2017/9/30	年變動
現金及約當現金	971.2	1,066.5	-95.3
按攤銷後成本衡量之金融資產 - 流動	110.9	0.0	110.9
無活絡市場之債券債務工具投資-流動淨額	0.0	459.1	-459.1
應收款項	932.3	724.2	208.1
存貨	1,241.3	740.7	500.6
流動資產合計	3,370.0	3,036.8	333.2
透過其他綜合損益按公允價值衡量之金融資產 - 非流動	63.9	72.9	-9.0
不動產、廠房及設備	1,130.1	1,373.6	-243.5
資產總計	4,945.8	4,673.3	272.5
短期借款	106.8	100.0	6.8
應付款項	491.9	474.3	17.6
流動負債合計	829.4	612.5	216.9
非流動負債合計	373.4	248.6	124.8
負債總計	1,202.8	861.1	341.7
普通股股本	1,850.1	1,931.5	-81.4
保留盈餘	1,826.9	1,918.6	-91.7
股東權益總計	3,743.0	3,812.1	-69.1
流動比率	406%	496%	-89%
速動比率	243%	364%	-121%
負債比率	24%	18%	6%
股東權益報酬率 (年化)	3.5%	4.2%	-0.7%

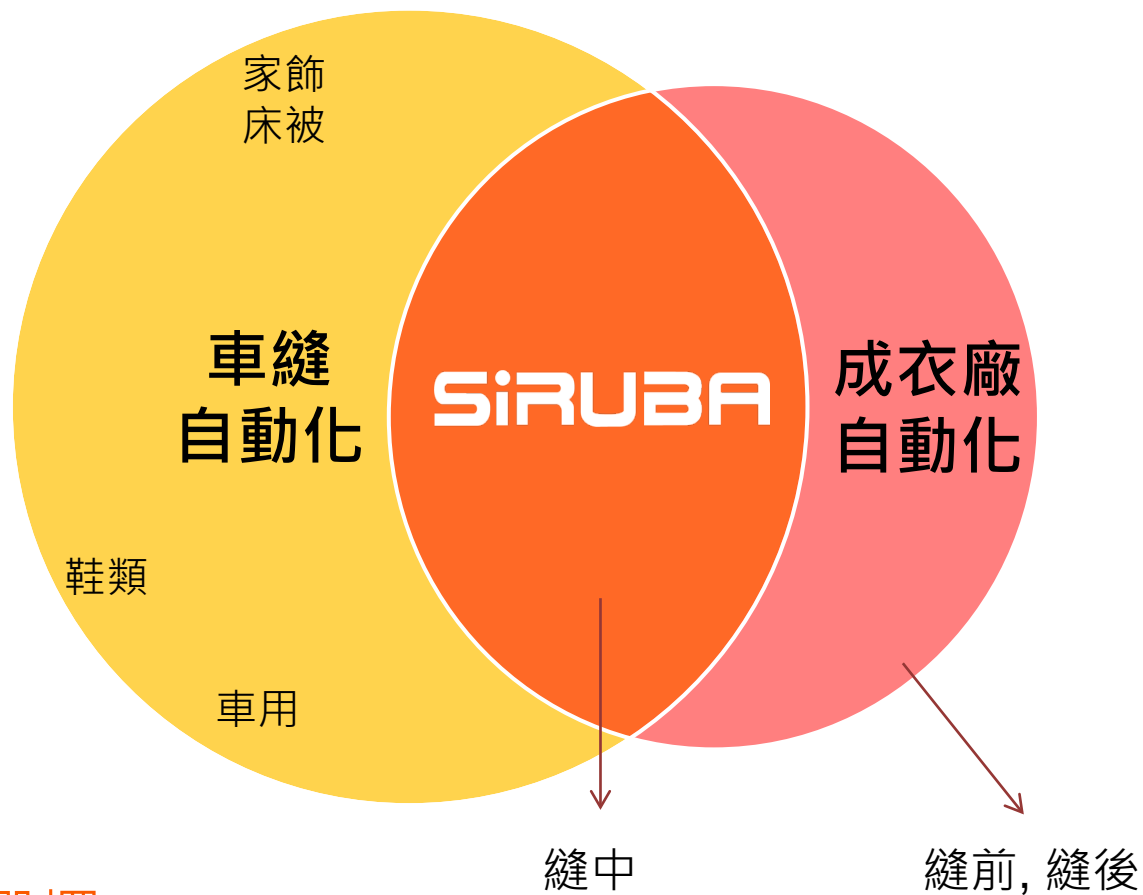
2018年第三季合併現金流量表

現金流量表 (新台幣百萬元)	3Q 2018 YTD	3Q 2017 YTD
營業活動之淨現金流入	(307.3)	306.3
投資活動之淨現金流入 (出)	339.7	22.7
籌資活動之淨現金流出	(44.2)	(269.0)
匯率影響數	(11.5)	(8.8)
本期現金及約當現金增加 (減少)	(23.3)	51.2
期初現金及約當現金餘額	994.5	1015.3
期末現金及約當現金餘額	971.2	1066.5
附註：		
折舊及攤銷費用	62.5	65.4

未來發展策略



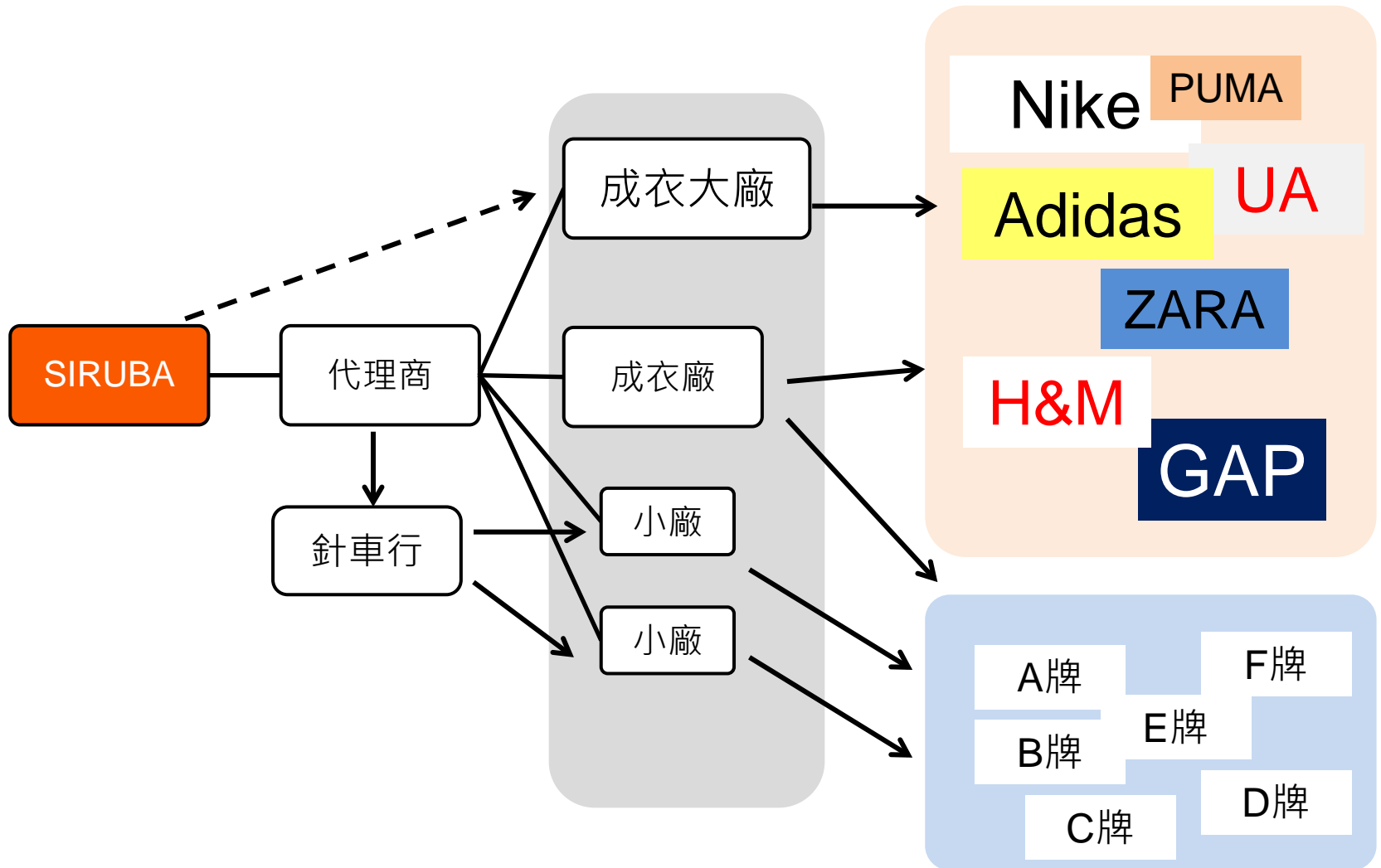
策略定位



1. 範圍選擇
2. 聚焦策略

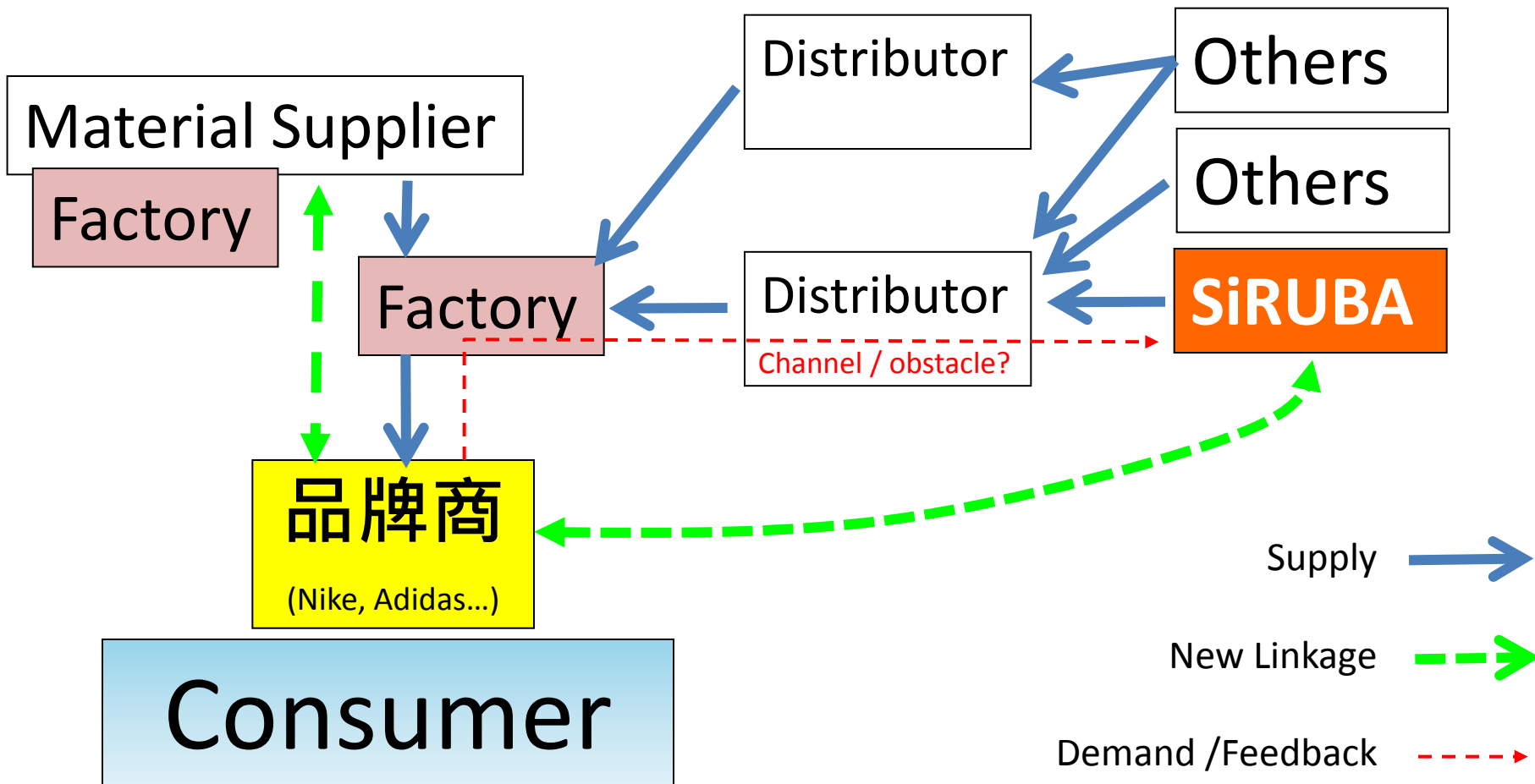
之前的縫製設備供應鏈

SiRUBA is a Machine Maker



變動中的縫製設備供應鏈

SiRUBA will be a
Solution Provider



縫紉自動化時代

降低勞動成本 提高製造良率 生產效率大躍進



ASP-EBJ100

自動鬆緊帶搭接機
Automatic Elastic Band Joining Machine



ASL-JBH100

自動轆腳機
Automatic Jeans Bottom
Hemming Machine



ASP-ABF100J

電子釘扣機附自動送扣
Computer-controlled Lockstitch Button
Sewing Machine with Auto Button
Feeder



ASP-JBL100

自動單針褲耳貼縫機
Automatic Single Needle Belt
Loop Attaching Machine



ASP-BST100

自動肩帶穿環縫紉
Automatic Shoulder-strap Ring
Threading and Sewing Machine



ASO-BST200

半自動肩帶穿八字環機
Semi-automatic shoulder strap
8-ring threading machine



ASK-ESG100

牛仔褲前檔自動包邊機
Jeans Fly-facing Auto-Serging
Machine



高林股份有限公司
KAULIN MFG. CO., LTD.

歡迎預約參觀：

總公司：台北市民生東路三段 128 號 11 樓
桃園廠：桃園市桃園區國際路一段 246 號
信箱：sirubatw@siruba.com
電話：02-27130232 (分機 222) 洽企劃部



TOP 100
TAIWAN BRANDS



高林集團未來展望

員工

- 提昇員工滿意度
- 留才計畫、接班人計畫

客戶

- 提高客戶滿意度
- 訂單達交100%

供應鏈

- 外部供應鏈整合
- 模組化組裝

協力夥伴

- 廠商協同作業平臺
實施


環境保護

- 無油機種研發
- 降低噪音研發
- 材料減量研發

股東權益

- 提高公司價值
- 增進股東權益

VISION
針織類車種
世界前三



Q & A

Thank you!