

## 高林股份有限公司及子公司

### 合併財務報告暨會計師核閱報告

民國106及105年第2季

地址：台北市民生東路三段128號11樓

電話：(02)2713-0232

# § 目 錄 §

項	目	頁	次	財 務 報 告 附 註 編 號
一、	封 面	1		-
二、	目 錄	2		-
三、	會計師核閱報告	3		-
四、	合併資產負債表	4		-
五、	合併綜合損益表	5		-
六、	合併權益變動表	6		-
七、	合併現金流量表	7~8		-
八、	合併財務報表附註			
	(一) 公司沿革	9		一
	(二) 通過財務報告之日期及程序	9		二
	(三) 新發布及修訂準則及解釋之適用	9~15		三
	(四) 重大會計政策之彙總說明	15~16		四
	(五) 重大會計判斷、估計及假設不確定性之主要來源	16		五
	(六) 重要會計項目之說明	16~37		六~二六
	(七) 關係人交易	37		二七
	(八) 質抵押之資產	-		-
	(九) 重大或有負債及未認列之合約承諾	38		二八
	(十) 重大之災害損失	-		-
	(十一) 重大之期後事項	-		-
	(十二) 具重大影響之外幣資產及負債資訊	38~41		二九
	(十三) 附註揭露事項	41~42		三十
	1. 重大交易事項相關資訊			
	2. 轉投資事業相關資訊			
	3. 大陸投資資訊			
	(十四) 部門資訊	42		三一

### 會計師核閱報告

高林股份有限公司 公鑒：

高林股份有限公司及其子公司民國 106 年及 105 年 6 月 30 日之合併資產負債表，暨民國 106 年及 105 年 4 月 1 日至 6 月 30 日，以及民國 106 年及 105 年 1 月 1 日至 6 月 30 日之合併綜合損益表、民國 106 年及 105 年 1 月 1 日至 6 月 30 日之合併權益變動表與合併現金流量表業經本會計師核閱竣事。上開合併財務報表之編製係管理階層之責任，本會計師之責任則為根據核閱結果出具報告。

本會計師係依照準則公報第 36 號「財務報表之核閱」規劃並執行核閱工作。由於本會計師僅實施分析、比較與查詢，並未依照一般公認審計準則查核，因是無法對上開合併財務報表整體表示查核意見。

依本會計師核閱結果，並未發現第一段所述合併財務報表在所有重大方面有違反證券發行人財務報告編製準則及經金融監督管理委員會認可並發布生效之國際會計準則第 34 號「期中財務報導」而須作修正之情事。

勤業眾信聯合會計師事務所


會計師 林 安 惠

林安惠



會計師 張 清 福

張清福



證券暨期貨管理委員會核准文號  
台財證六字第 0920123784 號

證券暨期貨管理委員會核准文號  
台財證六字第 0920123784 號

中 華 民 國 106 年 8 月 10 日

民國 106 年 6 月 30 日及 6 月 30 日

單位：新台幣仟元


		106年6月30日 (經核閱)			105年12月31日 (經查核)			105年6月30日 (經核閱)			
代 碼	資	產	金	額	%	金	額	%	金	額	%
流動資產											
1100	現金及約當現金 (附註六)	\$	958,168	21		\$	1,015,271	21	\$	833,292	16
1125	備供出售金融資產—流動 (附註七及二六)		59,031	1			60,049	1		80,168	2
1147	無活絡市場之債務工具投資—流動 (附註八)		431,078	9			420,409	9		666,797	13
1150	應收票據 (附註九)		102,949	2			59,991	1		133,620	3
1170	應收帳款 (附註九)		735,909	16			797,659	17		850,343	17
130X	存貨 (附註十)		623,387	14			641,795	14		728,975	14
1419	預付款項 (附註十四)		42,398	1			34,429	1		50,483	1
1470	其他流動資產 (附註十五)		19,428	-			6,931	-		9,183	-
11XX	流動資產總計		2,972,348	64			3,036,534	64		3,352,861	66
非流動資產											
1523	備供出售金融資產—非流動 (附註七及二六)		74,369	2			49,056	1		48,112	1
1600	不動產、廠房及設備 (附註十二及二八)		1,383,965	30			1,435,741	30		1,416,955	28
1760	投資性不動產 (附註十三)		29,197	1			31,413	1		34,128	1
1805	商 譽		23,026	-			23,026	1		23,026	1
1821	其他無形資產		7,735	-			6,320	-		7,371	-
1840	遞延所得稅資產 (附註四)		72,605	2			74,448	2		70,327	1
1985	預付租賃款—非流動 (附註十四)		48,289	1			50,685	1		53,786	1
1990	其他非流動資產 (附註十五)		4,255	-			14,849	-		51,277	1
15XX	非流動資產總計		1,643,441	36			1,685,538	36		1,704,982	34
1XXX	資 產 總 計		\$ 4,615,789	100			\$ 4,722,072	100		\$ 5,057,843	100
負債及權益											
流動負債											
2100	短期借款 (附註十六)	\$	100,000	2		\$	261,251	6	\$	422,750	8
2150	應付票據 (附註十七)		44,861	1			32,604	1		38,528	1
2170	應付帳款 (附註十七)		250,679	6			206,787	4		241,340	5
2200	其他應付款 (附註十八)		217,492	5			122,092	3		241,667	5
2230	本期所得稅負債 (附註四)		18,438	-			17,453	-		12,512	-
2399	其他流動負債		19,080	-			21,075	-		21,816	-
21XX	流動負債總計		650,550	14			661,262	14		978,613	19
非流動負債											
2570	遞延所得稅負債 (附註四)		177,764	4			192,368	4		204,820	4
2640	淨確定福利負債—非流動 (附註四)		50,307	1			52,729	1		47,997	1
2670	其他非流動負債		535	-			535	-		535	-
25XX	非流動負債總計		228,606	5			245,632	5		253,352	5
2XXX	負債總計		879,156	19			906,894	19		1,231,965	24
股 本											
3110	普 通 股		1,931,511	42			1,931,511	41		1,931,511	38
3200	資本公積		204,042	4			204,042	4		204,042	4
保留盈餘											
3310	法定盈餘公積		686,510	15			675,595	15		675,595	13
3320	特別盈餘公積		188,788	4			188,788	4		188,788	4
3350	未分配盈餘		989,550	21			1,046,262	22		985,557	20
3300	保留盈餘總計		1,864,848	40			1,910,645	41		1,849,940	37
3400	其他權益	(	69,925)	(1)		(	37,177)	(1)		34,228	1
3500	庫藏股票	(	193,843)	(4)		(	193,843)	(4)		( 193,843)	(4)
3XXX	權益總計		3,736,633	81			3,815,178	81		3,825,878	76
負 債 及 權 益 總 計			\$ 4,615,789	100			\$ 4,722,072	100		\$ 5,057,843	100

後附之附註係本合併財務報告之一部分。

董事長：林郁文

經理人：林培嘉

會計主管：林增鑫



高林股份有限公司  
合併財務報告  
民國 106 年及 105 年 4 月 1 日至 6 月 30 日及 105 年 1 月 1 日至 6 月 30 日  
( 僅經核閱，未作必要查核 )

單位：新台幣仟元，惟  
每股盈餘為元

代 碼		106年4月1日至6月30日		105年4月1日至6月30日		106年1月1日至6月30日		105年1月1日至6月30日	
		金 額	%	金 額	%	金 額	%	金 額	%
4100	營業收入								
	銷貨收入 (附註二七)	\$ 531,925	100	\$ 542,274	100	\$ 1,116,544	100	\$ 1,200,233	100
5110	營業成本								
	銷貨成本 (附註十及二一)	385,651	72	428,043	79	816,486	73	960,638	80
5900	營業毛利	146,274	28	114,231	21	300,058	27	239,595	20
	營業費用 (附註二一及二七)								
6100	推銷費用	38,930	7	40,593	8	82,554	7	74,593	6
6200	管理費用	36,252	7	23,751	4	56,837	5	74,652	6
6300	研究發展費用	14,006	3	16,707	3	27,948	3	33,603	3
6000	營業費用合計	89,188	17	81,051	15	167,339	15	182,848	15
6900	營業淨利	57,086	11	33,180	6	132,719	12	56,747	5
	營業外收入及支出 (附註二一)								
7010	其他收入	9,478	2	13,497	2	19,610	2	23,649	2
7020	其他利益及損失	( 412 )	-	( 481 )	-	( 1,382 )	-	( 1,288 )	-
7230	外幣兌換損益	3,483	-	( 5,996 )	( 1 )	( 62,554 )	( 6 )	( 24,490 )	( 2 )
7050	財務成本	( 835 )	-	( 2,344 )	-	( 2,020 )	-	( 4,390 )	( 1 )
7000	營業外收入及支出合計	11,714	2	4,676	1	( 46,346 )	( 4 )	( 6,519 )	( 1 )
7900	稅前淨利	68,800	13	37,856	7	86,373	8	50,228	4
7950	所得稅費用 (附註四及二二)	( 14,001 )	( 3 )	( 688 )	-	( 21,165 )	( 2 )	( 5,559 )	-
8200	本期淨利	54,799	10	37,168	7	65,208	6	44,669	4
	其他綜合損益								
8360	後續可能重分類至損益之項目								
8361	國外營運機構財務報表換算之兌換差額 (附註二十)	38,570	7	( 44,933 )	( 8 )	( 69,113 )	( 6 )	( 76,384 )	( 7 )
8362	備供出售金融資產未實現損益 (附註二十)	14,444	3	( 1,092 )	-	25,291	2	( 1,699 )	-
8399	與可能重分類至損益之項目相關之所得稅 (附註四及二二)	( 7,232 )	( 1 )	7,638	1	11,074	1	12,985	1
8300	本期其他綜合損益 (稅後淨額)	45,782	9	( 38,387 )	( 7 )	( 32,748 )	( 3 )	( 65,098 )	( 6 )
8500	本期綜合損益總額	\$ 100,581	19	( \$ 1,219 )	-	\$ 32,460	3	( \$ 20,429 )	( 2 )
	每股盈餘 (附註二三)								
9710	基 本	\$ 0.30		\$ 0.20		\$ 0.35		\$ 0.24	
9810	稀 釋	\$ 0.30		\$ 0.20		\$ 0.35		\$ 0.24	

後附之附註係本合併財務報告之一部分。

董事長：林郁文




經理人：林培嘉



會計主管：林增鑫





高林證券有限公司

民國 106 年 6 月 30 日

(僅經核閱，未作其他查核)

單位：新台幣仟元，惟  
每股股利為元

代碼		其 他 權 益 項 目												
		股 本 ( 附 註 二 十 ) 股 數 ( 仟 股 )	金 額	資 本 公 積 ( 附 註 二 十 )		特 別 盈 餘 公 積	盈 留 盈 餘	未 分 配 盈 餘	未 實 現 損 益		庫 藏 股 票 ( 附 註 二 十 )	權 益 總 額		
				額	金				額	金			額	金
A1	105 年 1 月 1 日 餘 額	193,151	\$ 1,931,511	\$ 204,042	\$ 661,067	\$ 188,788	\$ 1,066,421	\$ 84,459	\$ 14,867	(\$ 193,843)	\$ 3,957,312			
B1	104 年度 盈餘分配	-	-	-	14,528	-	( 14,528)	-	-	-	-			
B5	本公司股東現金股利—每股 0.6 元	-	-	-	-	-	( 111,005)	-	-	-	( 111,005)			
D1	105 年 1 月 1 日至 6 月 30 日 淨 利	-	-	-	-	-	44,669	-	-	-	44,669			
D3	105 年 1 月 1 日至 6 月 30 日 稅 後 其 他 綜 合 損 益	-	-	-	-	-	-	( 63,399)	( 1,699)	-	( 65,098)			
D5	105 年 1 月 1 日至 6 月 30 日 綜 合 損 益 總 額	-	-	-	-	-	44,669	( 63,399)	( 1,699)	-	( 20,429)			
Z1	105 年 6 月 30 日 餘 額	193,151	\$ 1,931,511	\$ 204,042	\$ 675,595	\$ 188,788	\$ 985,557	\$ 21,060	\$ 13,168	(\$ 193,843)	\$ 3,825,878			
A1	106 年 1 月 1 日 餘 額	193,151	\$ 1,931,511	\$ 204,042	\$ 675,595	\$ 188,788	\$ 1,046,262	\$ 51,159	\$ 13,982	(\$ 193,843)	\$ 3,815,178			
B1	105 年度 盈餘分配	-	-	-	10,915	-	( 10,915)	-	-	-	-			
B5	本公司股東現金股利—每股 0.6 元	-	-	-	-	-	( 111,005)	-	-	-	( 111,005)			
D1	106 年 1 月 1 日至 6 月 30 日 淨 利	-	-	-	-	-	65,208	-	-	-	65,208			
D3	106 年 1 月 1 日至 6 月 30 日 稅 後 其 他 綜 合 損 益	-	-	-	-	-	-	( 57,364)	24,616	-	( 32,748)			
D5	106 年 1 月 1 日至 6 月 30 日 綜 合 損 益 總 額	-	-	-	-	-	65,208	( 57,364)	24,616	-	32,460			
Z1	106 年 6 月 30 日 餘 額	193,151	\$ 1,931,511	\$ 204,042	\$ 686,510	\$ 188,788	\$ 989,550	\$ 108,523	\$ 38,598	(\$ 193,843)	\$ 3,736,633			

後附之附註係本合併財務報告之一部分。



董事長：林淑文



經理人：林增鑫



會計主管：林增鑫

## 高林股份有限公司子公司

合併現金流量表

民國 106 年及 105 年 1 月 1 日至 6 月 30 日

(僅經核閱，未依一般公認審計準則查核)

單位：新台幣仟元

代 碼		106年1月1日 至6月30日	105年1月1日 至6月30日
	營業活動之現金流量		
A10000	本期稅前淨利	\$ 86,373	\$ 50,228
A20010	收益費損項目：		
A20100	折舊費用	41,622	68,579
A20200	攤銷費用	2,236	2,190
A20300	呆帳迴轉利益	( 5,602)	( 6,135)
A29900	預付租賃款攤銷	662	745
A20900	財務成本	2,020	4,390
A29900	提列負債準備	2,692	4,152
A21200	利息收入	( 12,149)	( 15,479)
A23700	存貨跌價(回升利益)及報廢 損失	( 10,761)	15,742
A22500	處分不動產、廠房及設備(利 益)損失	( 924)	33
A23100	處分備供出售金融資產淨益	( 120)	( 25)
A24100	外幣兌換淨損失	1,686	11,936
A30000	營業資產及負債之淨變動數		
A31130	應收票據	( 44,245)	( 54,588)
A31150	應收帳款	49,722	56,119
A31200	存 貨	7,552	117,489
A31230	預付款項	( 8,015)	11,860
A31240	其他流動資產	( 10,490)	( 330)
A32130	應付票據	12,257	( 2,972)
A32150	應付帳款	49,792	( 152,997)
A32180	其他應付款	( 3,085)	( 5,645)
A32230	其他流動負債	( 1,995)	( 1,923)
A32240	淨確定福利負債—非流動	( 2,422)	( 32,494)
A33000	營運產生之現金	<u>156,806</u>	<u>70,875</u>
A33100	收取之利息	10,142	15,125
A33300	支付之利息	( 2,108)	( 4,332)
A33500	支付之所得稅	( 22,884)	( 64,791)
AAAA	營業活動之淨現金流入	<u>141,956</u>	<u>16,877</u>

(接次頁)

高林股份有限公司及子公司

合併財務報表附註

民國 106 年及 105 年 1 月 1 日至 6 月 30 日

(僅經核閱，未依一般公認審計準則查核)

(除另註明外，金額以新台幣仟元為單位)

一、公司沿革

高林股份有限公司（以下稱「本公司」）成立於 54 年 10 月 5 日，為一上市公司，主要業務為各種工業用縫紉機及其零組件之製造、裝配、及銷售。

本公司股票原於 88 年 6 月於財團法人中華民國證券交易所櫃檯買賣中心掛牌上櫃，並於 89 年 9 月改於台灣證券交易所掛牌上市。

本合併財務報告係以本公司之功能性貨幣新台幣表達。

二、通過財務報告之日期及程序

本合併財務報告於 106 年 8 月 10 日經董事會通過。

三、新發布及修訂準則及解釋之適用

- (一) 首次適用修正後之證券發行人財務報告編製準則及經金融監督管理委員會（以下稱「金管會」）認可並發布生效之國際財務報導準則（IFRS）、國際會計準則（IAS）、解釋（IFRIC）及解釋公告（SIC）（以下稱「IFRSs」）

除下列說明外，適用修正後之證券發行人財務報告編製準則及金管會認可並發布生效之 IFRSs 將不致造成合併公司會計政策之重大變動：

1. 2010-2012 週期之年度改善

2010-2012 週期之年度改善修正 IFRS 8「營運部門」等若干準則。

IFRS 8 之修正係釐清若合併公司將具有相似經濟特性之營運部門彙總揭露，應於合併財務報告揭露管理階層於運用彙總基準時所作之判斷。此外，該修正亦釐清合併公司僅於部門資產定期提供予主要營運決策者時，始應揭露應報導部門資產總



(承前頁)

新發布／修正／修訂準則及解釋	IASB發布之生效日(註1)
IFRS 9「金融工具」	2018年1月1日
IFRS 9及IFRS 7之修正「強制生效日及過渡揭露」	2018年1月1日
IFRS 15「客戶合約之收入」	2018年1月1日
IFRS 15之修正「IFRS 15之闡釋」	2018年1月1日
IAS 7之修正「揭露倡議」	2017年1月1日
IAS 12之修正「未實現損失之遞延所得稅資產之認列」	2017年1月1日
IAS 40之修正「投資性不動產之轉換」	2018年1月1日
IFRIC 22「外幣交易與預收付對價」	2018年1月1日

註1：除另註明外，上述新發布／修正／修訂準則或解釋係於各該日期以後開始之年度期間生效。

註2：IFRS 12之修正係追溯適用於2017年1月1日以後開始之年度期間；IAS 28之修正係追溯適用於2018年1月1日以後開始之年度期間。

#### 1. IFRS 9「金融工具」

##### 金融資產之認列、衡量與減損

就金融資產方面，所有原屬於IAS 39「金融工具：認列與衡量」範圍內之金融資產後續衡量係以攤銷後成本衡量或以公允價值衡量。IFRS 9對金融資產之分類規定如下。

合併公司投資之債務工具，若其合約現金流量完全為支付本金及流通在外本金金額之利息，分類及衡量如下：

- (1) 以收取合約現金流量為目的之經營模式而持有該金融資產，則該金融資產係以攤銷後成本衡量。此類金融資產後續係按有效利率認列利息收入於損益，並持續評估減損，減損損益認列於損益。
- (2) 藉由收取合約現金流量與出售金融資產而達成目的之經營模式而持有該金融資產，則該金融資產係以透過其他綜合損益按公允價值衡量。此類金融資產後續係按有效利率認列利息收入於損益，並持續評估減損，減損損益與兌換損益亦認列於損益，其他公允價值變動則認列於其他綜合損

此外，原始認列時已有信用減損之金融資產，合併公司考量原始認列時之預期信用損失以計算信用調整後之有效利率，後續備抵損失則按後續預期信用損失累積變動數衡量。

合併公司初步評估對於應收帳款將適用簡化作法，以存續期間預期信用損失衡量備抵損失。合併公司評估債務工具投資與財務保證合約之信用風險自原始認列後是否顯著增加，以決定將採 12 個月或存續期間預期信用損失衡量備抵損失。合併公司預期適用 IFRS 9 預期信用損失模式將使金融資產之信用損失更早認列。

合併公司選擇於適用 IFRS 9 金融資產之認列、衡量與減損規定時不重編 106 年度比較資訊，並將揭露適用 IFRS 9 之分類變動及調節資訊。此外，合併公司將揭露 107 年若仍繼續適用現行會計處理，其與適用 IFRS 9 之差異說明。

## 2. IFRS 15「客戶合約之收入」及相關修正

IFRS 15 係規範來自客戶合約之收入認列原則，該準則將取代 IAS 18「收入」、IAS 11「建造合約」及相關解釋。

合併公司於適用 IFRS 15 時，係以下列步驟認列收入：

- (1) 辨認客戶合約；
- (2) 辨認合約中之履約義務；
- (3) 決定交易價格；
- (4) 將交易價格分攤至合約中之履約義務；及
- (5) 於滿足履約義務時認列收入。

若簽訂之合約係不可取消，合併公司將於具無條件收款權時同時認列應收款及合約負債。適用 IFRS 15 前，實務上係於收款時認列預收收入。

合併公司選擇僅對 107 年 1 月 1 日尚未完成之合約追溯適用 IFRS 15，相關累積影響數將調整於該日保留盈餘。

此外，合併公司將揭露 107 年若仍繼續適用現行會計處理，其與適用 IFRS 15 之差異說明。

IFRS 16 生效時，合併公司得選擇追溯適用至比較期間或將首次適用之累積影響數認列於首次適用日。

## 2. IFRIC 23「所得稅之不確定性之處理」

IFRIC 23 釐清當所得稅處理存在不確定性時，合併公司須假設稅務主管機關將可取具所有相關資料進行審查，若判斷其申報之所得稅處理很有可能被稅務主管機關接受，合併公司對於課稅所得、課稅基礎、未使用課稅損失、未使用課稅抵減及稅率之決定必須與申報所得稅時所採用之所得稅處理一致。若稅務主管機關並非很有可能接受申報之所得稅處理，合併公司須採最可能金額或預期值（應採兩者中較能預測不確定性最終結果之方法）評估。若事實及情況改變，合併公司須重評估其判斷與估計。

合併公司得選擇在不使用後見之明之前提下追溯適用 IFRIC 23，或將追溯適用 IFRIC 23 之累積影響數認列於首次適用日。

除上述影響外，截至本合併財務報告通過發布日止，合併公司仍持續評估其他準則、解釋之修正對財務狀況與財務績效之影響，相關影響待評估完成時予以揭露。

## 四、重大會計政策之彙總說明

### (一) 遵循聲明

本合併財務報告係依照證券發行人財務報告編製準則及經金管會認可並發布生效之 IAS 34「期中財務報導」編製。本合併財務報告並未包含整份年度財務報告所規定之所有 IFRSs 揭露資訊。

### (二) 編製基礎

除按公允價值衡量之金融工具外，本合併財務報告係依歷史成本基礎編製。

公允價值衡量依照相關輸入值之可觀察程度及重要性分為第 1 等級至第 3 等級：

1. 第 1 等級輸入值：係指於衡量日可取得之相同資產或負債於活躍市場之報價（未經調整）。

七、備供出售金融資產

	106年6月30日	105年12月31日	105年6月30日
<u>流動</u>			
國內投資			
基金受益憑證	<u>\$ 59,031</u>	<u>\$ 60,049</u>	<u>\$ 80,168</u>
<u>非流動</u>			
國外投資			
上市(櫃)股票	<u>\$ 74,369</u>	<u>\$ 49,056</u>	<u>\$ 48,112</u>

八、無活絡市場之債務工具投資

	106年6月30日	105年12月31日	105年6月30日
<u>流動</u>			
原始到期日超過3個月之定期存款	<u>\$ 431,078</u>	<u>\$ 420,409</u>	<u>\$ 666,797</u>

九、應收票據及應收帳款

	106年6月30日	105年12月31日	105年6月30日
<u>應收票據</u>			
因營業而發生	<u>\$ 102,949</u>	<u>\$ 59,991</u>	<u>\$ 133,620</u>
<u>應收帳款</u>			
應收帳款	\$ 815,221	\$ 885,137	\$ 930,206
減：備抵呆帳	( <u>79,312</u> )	( <u>87,478</u> )	( <u>79,863</u> )
	<u>\$ 735,909</u>	<u>\$ 797,659</u>	<u>\$ 850,343</u>

應收帳款及票據

於資產負債表日無已逾期但合併公司尚未認列備抵呆帳之應收帳款及票據。

應收帳款之帳齡分析如下：

	106年6月30日	105年12月31日	105年6月30日
未逾期	\$ 588,844	\$ 597,597	\$ 586,683
1~30天	39,174	30,324	80,867
31~60天	26,320	42,998	42,052
61~180天	17,397	65,217	53,441
181~360天	39,111	55,736	95,256
361天以上	<u>104,375</u>	<u>93,265</u>	<u>71,907</u>
合計	<u>\$ 815,221</u>	<u>\$ 885,137</u>	<u>\$ 930,206</u>

## 十一、子公司

### 列入合併財務報告之子公司

本合併財務報表編製主體如下：

投資公司名稱	子公司名稱	業務性質	所 持 股 權 百 分 比			說 明
			106年 6月30日	105年 12月31日	105年 6月30日	
本公司	喜路堡拉丁美洲公司	工業用縫紉機及零組件之買賣、維護及進出口業務	100.00%	100.00%	100.00%	80年設立於美國。
本公司	新加坡喜路堡投資公司(新加坡喜路堡公司)	一般投資業務	100.00%	100.00%	100.00%	87年設立於新加坡。
新加坡喜路堡公司	寧波高林銀箭機電有限公司(寧波高銀公司)	經營工業縫紉機零件、配件及其設備之製造與銷售	100.00%	100.00%	100.00%	94年設立於中華人民共和國；係94年4月29日經本公司董事會決議由高機深圳公司盈餘轉增資設立，並業於94年7月獲經濟部投資會核准投資。
喜路堡拉丁美洲公司	Young Da LLC	一般投資業務	100.00%	100.00%	100.00%	101年6月設立於美國。

## 十二、不動產、廠房及設備

	自有土地	建築物	機器設備	運輸設備	其他設備	建造中之不動產	合計
<b>成 本</b>							
105年1月1日餘額	\$ 542,033	\$ 836,328	\$ 1,427,766	\$ 20,929	\$ 267,932	\$ 207,288	\$ 3,302,276
增 添	-	-	1,311	-	3,813	21,249	26,373
處 分	-	-	( 340)	( 402)	( 702)	-	( 1,444)
重 分 類	-	-	151	-	-	-	151
淨兌換差額	( 397)	( 24,266)	( 53,092)	( 432)	( 8,244)	-	( 86,431)
105年6月30日餘額	\$ 541,636	\$ 812,062	\$ 1,375,796	\$ 20,095	\$ 262,799	\$ 228,537	\$ 3,240,925
<b>累計折舊</b>							
105年1月1日餘額	\$ -	\$ 289,313	\$ 1,284,030	\$ 16,320	\$ 234,069	\$ -	\$ 1,823,732
折舊費用	-	18,093	41,149	956	7,101	-	67,299
處 分	-	-	( 340)	( 222)	( 702)	-	( 1,264)
淨兌換差額	-	( 8,913)	( 49,060)	( 374)	( 7,450)	-	( 65,797)
105年6月30日餘額	\$ -	\$ 298,493	\$ 1,275,779	\$ 16,680	\$ 233,018	\$ -	\$ 1,823,970
105年6月30日淨額	\$ 541,636	\$ 513,569	\$ 100,017	\$ 3,415	\$ 29,781	\$ 228,537	\$ 1,416,955
<b>成 本</b>							
106年1月1日餘額	\$ 541,618	\$ 1,049,676	\$ 1,354,273	\$ 20,397	\$ 268,512	\$ 7,929	\$ 3,242,405
增 添	-	2,804	177	633	2,090	772	6,476
處 分	-	-	( 22,435)	( 505)	( 1,950)	-	( 24,890)
重 分 類	-	8,701	290	-	600	( 8,701)	890
淨兌換差額	( 1,320)	( 22,342)	( 45,492)	( 428)	( 7,289)	-	( 76,871)
106年6月30日餘額	\$ 540,298	\$ 1,038,839	\$ 1,286,813	\$ 20,097	\$ 261,963	\$ -	\$ 3,148,010
<b>累計折舊</b>							
106年1月1日餘額	\$ -	\$ 306,034	\$ 1,257,286	\$ 13,256	\$ 230,088	\$ -	\$ 1,806,664
折舊費用	-	19,501	12,657	1,169	7,157	-	40,484
處 分	-	-	( 21,937)	( 505)	( 1,965)	-	( 24,407)
淨兌換差額	-	( 8,074)	( 43,491)	( 351)	( 6,780)	-	( 58,696)
106年6月30日餘額	\$ -	\$ 317,461	\$ 1,204,515	\$ 13,569	\$ 228,500	\$ -	\$ 1,764,045
105年12月31日淨額	\$ 541,618	\$ 743,642	\$ 96,987	\$ 7,141	\$ 38,424	\$ 7,929	\$ 1,435,741
106年6月30日淨額	\$ 540,298	\$ 721,378	\$ 82,298	\$ 6,528	\$ 33,463	\$ -	\$ 1,383,965

## 十五、其他資產

	106年6月30日	105年12月31日	105年6月30日
<u>流動</u>			
其他應收款	\$ 17,317	\$ 6,646	\$ 8,520
其他	<u>2,111</u>	<u>285</u>	<u>663</u>
	<u>\$ 19,428</u>	<u>\$ 6,931</u>	<u>\$ 9,183</u>
<u>非流動</u>			
存出保證金	\$ 471	\$ 13,351	\$ 8,030
預付設備款	<u>3,784</u>	<u>1,498</u>	<u>43,247</u>
	<u>\$ 4,255</u>	<u>\$ 14,849</u>	<u>\$ 51,277</u>

## 十六、借 款

### 短期借款

	106年6月30日	105年12月31日	105年6月30日
銀行擔保借款（附註二八）	\$ -	\$ 161,251	\$ 322,750
銀行信用借款	<u>100,000</u>	<u>100,000</u>	<u>100,000</u>
	<u>\$ 100,000</u>	<u>\$ 261,251</u>	<u>\$ 422,750</u>

銀行擔保借款之利率於 105 年 12 月 31 日及 6 月 30 日分別為 2.13073% 及 1.70749%~1.73186%。

銀行信用借款之利率於 106 年 6 月 30 日暨 105 年 12 月 31 日及 6 月 30 日分別為 0.83878%、0.83867% 及 0.9117%。

## 十七、應付票據及應付帳款

	106年6月30日	105年12月31日	105年6月30日
<u>應付票據</u>			
因營業而發生	<u>\$ 44,861</u>	<u>\$ 32,604</u>	<u>\$ 38,528</u>
<u>應付帳款</u>			
因營業而發生	<u>\$ 250,679</u>	<u>\$ 206,787</u>	<u>\$ 241,340</u>

購買原物料之平均賒帳期間為 3 個月。合併公司訂有財務風險管理政策，以確保所有應付款於預先約定之信用期限內償還。

資本公積中屬超過票面金額發行股票之溢額（包括以超過面額發行普通股及因合併而發行股票之股本溢價）得用以彌補虧損，亦得於公司無虧損時，用以發放現金股利或撥充股本，惟撥充股本時每年以實收股本之一定比率為限。

### (三) 保留盈餘及股利政策

依 104 年 5 月公司法之修正，股息及紅利之分派限於股東，員工非屬盈餘分派之對象。本公司已於 105 年 6 月 28 日股東常會決議通過修正章程之盈餘分派政策，並於章程中另外訂定員工及董監事酬勞之分派政策。

修正後章程之盈餘分派政策規定，本公司年度總決算如有盈餘，應先提繳稅款、彌補虧損，次提 10% 為法定盈餘公積，並依法令規定提列或迴轉特別盈餘公積後，如尚有盈餘，其餘額再加計以前年度累積未分配盈餘，由董事會擬具分配議案，提請股東會決議分配股東紅利或保留之。修正後章程之員工及董監事酬勞分派政策，參閱附註二一之(七)員工酬勞及董監事酬勞。

法定盈餘公積應提撥至其餘額達公司實收股本總額時為止。法定盈餘公積得用以彌補虧損。公司無虧損時，法定盈餘公積超過實收股本總額 25% 之部分除得撥充股本外，尚得以現金分配。

本公司依金管證發字第 1010012865 號函、金管證發字第 1010047490 號函及「採用國際財務報導準則（IFRSs）後，提列特別盈餘公積之適用疑義問答」等規定提列及迴轉特別盈餘公積。

分配未分配盈餘時，除屬非中華民國境內居住者之股東外，其餘股東可獲配按股利分配日之稅額扣抵比率計算之股東可扣抵稅額。

本公司於 106 年 6 月 15 日及 105 年 6 月 28 日舉行股東常會，分別決議通過 105 及 104 年度盈餘分配案如下：

	盈 餘 分 配 案		每 股 股 利 ( 元 )	
	105年度	104年度	105年度	104年度
法定盈餘公積	\$ 10,915	\$ 14,528		
現金股利	111,005	111,005	\$ 0.6	\$ 0.6

## 二一、 本期淨利

本期淨利係包含以下項目：

### (一) 其他收入

	106年4月1日 至6月30日	105年4月1日 至6月30日	106年1月1日 至6月30日	105年1月1日 至6月30日
利息收入	\$ 5,681	\$ 6,774	\$ 12,149	\$ 15,479
租金收入	1,169	1,129	2,132	2,320
其 他	<u>2,628</u>	<u>5,594</u>	<u>5,329</u>	<u>5,850</u>
	<u>\$ 9,478</u>	<u>\$ 13,497</u>	<u>\$ 19,610</u>	<u>\$ 23,649</u>

### (二) 其他利益及損失

	106年4月1日 至6月30日	105年4月1日 至6月30日	106年1月1日 至6月30日	105年1月1日 至6月30日
處分不動產、廠房及設備損益	\$ 924	\$ -	\$ 924	(\$ 33)
處分備供出售金融資產淨益	78	-	120	25
其 他	<u>( 1,414 )</u>	<u>( 481 )</u>	<u>( 2,426 )</u>	<u>( 1,280 )</u>
	<u>(\$ 412)</u>	<u>(\$ 481)</u>	<u>(\$ 1,382)</u>	<u>(\$ 1,288)</u>

### (三) 財務成本

	106年4月1日 至6月30日	105年4月1日 至6月30日	106年1月1日 至6月30日	105年1月1日 至6月30日
銀行借款利息	\$ 248	\$ 2,052	\$ 699	\$ 4,043
其他財務成本	<u>587</u>	<u>292</u>	<u>1,321</u>	<u>347</u>
	<u>\$ 835</u>	<u>\$ 2,344</u>	<u>\$ 2,020</u>	<u>\$ 4,390</u>

### (四) 金融資產減損損失

	106年4月1日 至6月30日	105年4月1日 至6月30日	106年1月1日 至6月30日	105年1月1日 至6月30日
應收帳款減損（損失迴轉）損失	<u>\$ 2,067</u>	<u>(\$ 16,048)</u>	<u>(\$ 5,602)</u>	<u>(\$ 6,135)</u>

### (五) 折舊及攤銷

	106年4月1日 至6月30日	105年4月1日 至6月30日	106年1月1日 至6月30日	105年1月1日 至6月30日
不動產、廠房及設備	\$ 19,474	\$ 33,190	\$ 40,484	\$ 67,299
投資性不動產	563	633	1,138	1,280
無形資產	<u>1,193</u>	<u>1,136</u>	<u>2,236</u>	<u>2,190</u>
合 計	<u>\$ 21,230</u>	<u>\$ 34,959</u>	<u>\$ 43,858</u>	<u>\$ 70,769</u>

(接次頁)



## 金 額

	106年4月1日 至6月30日	105年4月1日 至6月30日	106年1月1日 至6月30日	105年1月1日 至6月30日
員工酬勞	\$ 2,355	\$ 1,597	\$ 2,776	\$ 1,944
董監事酬勞	\$ 1,010	\$ 684	\$ 1,190	\$ 833

年度合併財務報告通過發布日後若金額仍有變動，則依會計估計變動處理，於次一年度調整入帳。

本公司於 106 年 3 月 24 日及 105 年 3 月 29 日舉行董事會，分別決議通過 105 及 104 年度員工酬勞及董監事酬勞如下：

	105年度				104年度			
	現	金	紅	利	現	金	紅	利
員工酬勞		\$	4,734			\$	6,495	
董監事酬勞			2,029				2,783	

105 及 104 年度員工酬勞及董監事酬勞之實際配發金額與 105 及 104 年度合併財務報告認列之金額並無差異。

有關本公司 106 及 105 年董事會決議之員工酬勞及董監事酬勞資訊，請至台灣證券交易所「公開資訊觀測站」查詢。

## (八) 外幣兌換損益

	106年4月1日 至6月30日	105年4月1日 至6月30日	106年1月1日 至6月30日	105年1月1日 至6月30日
外幣兌換利益總額	(\$ 12,802)	\$ 42,564	\$ 10,102	\$ 121,134
外幣兌換損失總額	16,285	( 48,560)	( 72,656)	( 145,624)
淨利(損)	\$ 3,483	( \$ 5,996)	( \$ 62,554)	( \$ 24,490)

## 二二、所得稅費用

### (一) 認列於損益之所得稅

所得稅費用之主要組成項目如下：

	106年4月1日 至6月30日	105年4月1日 至6月30日	106年1月1日 至6月30日	105年1月1日 至6月30日
當期所得稅				
本期產生者	\$ 11,075	\$ 2,396	\$ 25,436	\$ 14,149
以前年度之調整	( 957)	( 3,668)	( 957)	( 3,668)
遞延所得稅				
本期產生者	3,883	1,960	( 3,314)	( 4,922)
認列於損益之所得稅費用	\$ 14,001	\$ 688	\$ 21,165	\$ 5,559

股 數

單位：仟股

	106年4月1日 至6月30日	105年4月1日 至6月30日	106年1月1日 至6月30日	105年1月1日 至6月30日
用以計算基本每股盈餘之 普通股加權平均股數	185,008	185,008	185,008	185,008
具稀釋作用潛在普通股之 影響：				
員工酬勞	140	122	261	305
用以計算稀釋每股盈餘之 普通股加權平均股數	<u>185,148</u>	<u>185,130</u>	<u>185,269</u>	<u>185,313</u>

若合併公司得選擇以股票或現金發放員工酬勞，則計算稀釋每股盈餘時，假設員工酬勞將採發放股票方式，並於該潛在普通股具有稀釋作用時計入加權平均流通在外股數，以計算稀釋每股盈餘。於次年度決議員工酬勞發放股數前計算稀釋每股盈餘時，亦繼續考量該等潛在普通股之稀釋作用。

二四、營業租賃協議

(一) 合併公司為承租人

營業租賃係承租門市及車輛，租賃期間為 3 年。於租賃期間終止時，合併公司對租賃物並無優惠承購權。

不可取消營業租賃之未來最低租賃給付總額如下：

	106年6月30日	105年12月31日	105年6月30日
不超過 1 年	\$ 372	\$ 744	\$ 1,276
1~5 年	-	-	372
	<u>\$ 372</u>	<u>\$ 744</u>	<u>\$ 1,648</u>

(二) 合併公司為出租人

營業租賃係出租合併公司所擁有之不動產，租賃期間為 1 至 5 年。所有營業租賃合約均包含承租人於行使續租權時，依市場租金行情調整租金之條款。承租人於租賃期間結束時，對該不動產不具有優惠承購權。

不可取消營業租賃之未來最低租賃給付總額如下：

	106年6月30日	105年12月31日	105年6月30日
不超過 1 年	\$ 341	\$ 2,115	\$ 4,268
1~5 年	-	-	584
	<u>\$ 341</u>	<u>\$ 2,115</u>	<u>\$ 4,852</u>

105 年 6 月 30 日

	第 1 等級	第 2 等級	合 計
<u>備供出售金融資產</u>			
國內基金受益憑證	\$ 80,168	\$ -	\$ 80,168
國外上市有價證券			
— 權益投資	<u>48,112</u>	<u>-</u>	<u>48,112</u>
合 計	<u>\$ 128,280</u>	<u>\$ -</u>	<u>\$ 128,280</u>

106 年及 105 年 1 月 1 日至 6 月 30 日無第 1 等級與第 2 等級公允價值衡量間移轉之情形。

(三) 金融工具之種類

	<u>106年6月30日</u>	<u>105年12月31日</u>	<u>105年6月30日</u>
<u>金融資產</u>			
放款及應收款（註1）	\$ 2,242,865	\$ 2,297,690	\$ 2,489,694
備供出售金融資產	133,400	109,105	128,280
<u>金融負債</u>			
以攤銷後成本衡量（註2）	568,654	580,575	891,901

註 1：餘額係包含現金及約當現金、無活絡市場之債務工具投資、應收票據、應收帳款及其他應收款（不含應收退稅款）等以攤銷後成本衡量之放款及應收款。

註 2：餘額係包含短期借款、應付票據、應付帳款及其他應付款等以攤銷後成本衡量之金融負債。

(四) 財務風險管理目的與政策

合併公司主要金融工具包括權益及債務工具投資、應收帳款、應付帳款及借款。合併公司之財務管理部門係為各業務單位提供服務，統籌協調進入國內與國際金融市場操作，藉由依照風險程度與廣度分析暴險之內部風險報告監督及管理合併公司營運有關之財務風險。該等風險包括市場風險（包含匯率風險、利率風險及其他價格風險）、信用風險及流動性風險。

財務管理部門每季對董事會提出報告。

(i) 主要源自於合併公司於資產負債表日尚流通在外且未進行現金流量避險之美金計價現金及約當現金、應收、應付款項。

(ii) 主要源自於合併公司於資產負債表日尚流通在外且未進行現金流量避險之人民幣計價現金及約當現金。

管理階層認為敏感度分析無法代表匯率固有風險，因資產負債表日之外幣暴險無法反映年中暴險情形。

## (2) 利率風險

因合併公司內之個體同時以固定及浮動利率存入資金及浮動利率借入資金，因而產生利率暴險。

合併公司於資產負債表日受利率暴險之金融資產及金融負債帳面金額如下：

	106年6月30日	105年12月31日	105年6月30日
具公允價值利率風險			
金融資產	\$ 1,162,077	\$ 1,263,857	\$ 1,234,141
具現金流量利率風險			
金融資產	220,269	167,604	261,372
金融負債	100,000	261,251	434,327

### 敏感度分析

下列敏感度分析係依非衍生工具於資產負債表日之利率暴險而決定。對於浮動利率資產及負債，其分析方式係假設資產負債表日流通在外之資產及負債金額於整年度皆流通在外。集團內部向主要管理階層報告利率時所使用之變動率為利率增加或減少 100 基點，此亦代表管理階層對利率之合理可能變動範圍之評估。

若利率增加／減少 100 基點，在所有其他變數維持不變之情況下，合併公司 106 年及 105 年 1 月 1 日至 6 月 30 日之稅前淨利將分別增加／減少 601 仟元及(865)仟元，主因為合併公司之變動利率借款及變動利率銀行存款之暴險。

合併公司地區別之信用風險主要係集中於巴西、印度及中東地區等，截至 106 年 6 月 30 日暨 105 年 12 月 31 日及 6 月 30 日止，約分別佔總應收帳款之 32%、35%及 33%。

合併公司之信用風險主要係集中於合併公司前二大客戶，截至 106 年 6 月 30 日暨 105 年 12 月 31 日及 6 月 30 日止，應收帳款總額來自前述客戶之比率分別為 27%、30%及 29%。

### 3. 流動性風險

合併公司之營運資金足以支應，故未有因無法籌措資金以履行合約義務之流動性風險。

合併公司投資之備供出售之金融資產均具活絡市場，故預期可輕易在市場上以接近公平價值之價格迅速出售金融資產。

#### (1) 非衍生金融負債之流動性及利率風險表

非衍生金融負債剩餘合約到期分析係依合併公司最早可能被要求還款之日期，按金融負債未折現現金流量（包含本金及估計利息）編製。因此，本公司可被要求立即還款之銀行借款，係列於下表最早之期間內，不考慮銀行立即執行該權利之機率；其他非衍生金融負債到期分析係依照約定之還款日編製。

以浮動利率支付之利息現金流量，其未折現之利息金額係依據資產負債表日殖利率曲線推導而得。

#### 106 年 6 月 30 日

	要求即付或 短於 1 個月	1 ~ 3 個月	3 個月 ~ 1 年	1 ~ 5 年	5 年 以 上
非衍生金融負債					
無附息負債	\$ 91,452	\$ 289,245	\$ 132,335	\$ -	\$ -
浮動利率工具	48	211	100,409	-	-
	<u>\$ 91,500</u>	<u>\$ 289,456</u>	<u>\$ 232,744</u>	<u>\$ -</u>	<u>\$ -</u>

#### 105 年 12 月 31 日

	要求即付或 短於 1 個月	1 ~ 3 個月	3 個月 ~ 1 年	1 ~ 5 年	5 年 以 上
非衍生金融負債					
無附息負債	\$ 69,671	\$ 183,046	\$ 108,766	\$ -	\$ -
浮動利率工具	94	100,949	161,901	-	-
	<u>\$ 69,765</u>	<u>\$ 283,995</u>	<u>\$ 270,667</u>	<u>\$ -</u>	<u>\$ -</u>

依讓售合約之約定，因商業糾紛（如銷貨退回或折讓等）而產生之損失由合併公司承擔，因信用風險而產生之損失則由該等銀行承擔。

合併公司並未有設定質押作為借款擔保之應收帳款及票據金額。

## 二七、關係人交易

本公司及子公司（係本公司之關係人）間之交易、帳戶餘額、收益及費損於合併時全數予以銷除，故未揭露於本附註。除已於其他附註揭露外，合併公司與其他關係人間之交易如下。

### （一）關係人名稱及其關係

關 係 人 名 稱	與 合 併 公 司 之 關 係
財團法人高林文化創意基金會	其他關係人（本公司董事長配偶為該基金會之董事長）
林○嘉	主要管理階層

### （二）營業收入

帳 列 項 目	關係人類別	106年4月1日 至6月30日	105年4月1日 至6月30日	106年1月1日 至6月30日	105年1月1日 至6月30日
銷貨收入	其他關係人	\$ -	\$ 11	\$ 75	\$ 11

### （三）其他關係人交易

總經理為本公司提供房屋租賃，106年及105年4月1日至6月30日與106年及105年1月1日至6月30日認列並支付之租金費用分別為186仟元、186仟元、372仟元及372仟元。

### （四）主要管理階層薪酬

	106年4月1日 至6月30日	105年4月1日 至6月30日	106年1月1日 至6月30日	105年1月1日 至6月30日
短期員工福利	\$ 5,662	\$ 3,011	\$ 10,147	\$ 8,116
退職後福利	116	119	232	292
	<u>\$ 5,778</u>	<u>\$ 3,130</u>	<u>\$ 10,379</u>	<u>\$ 8,408</u>

董事及其他主要管理階層之薪酬係由薪酬委員會依照個人績效及市場趨勢決定。

(承前頁)

	外	幣	匯	率	帳	面	金	額
採權益法之子公司								
人民幣	\$	411,721		4.4904		\$	1,848,790	
				(人民幣：新台幣)				
美金		2,846		30.42			86,584	
				(美金：新台幣)				
金融負債								
貨幣性項目								
美金		9,979		30.42			303,570	
				(美金：新台幣)				
美金		2,394		6.7745			72,840	
				(美金：人民幣)				

105 年 12 月 31 日

	外	幣	匯	率	帳	面	金	額
外幣資產								
貨幣性項目								
人民幣	\$	38,505		4.6490		\$	179,009	
				(人民幣：新台幣)				
美金		38,993		32.2500			1,257,533	
				(美金：新台幣)				
外幣資產								
貨幣性項目								
美金		10,319		6.9370			332,787	
				(美金：人民幣)				
非貨幣性項目								
備供出售金融資產								
—非流動								
日圓		177,999		0.2756			49,056	
				(日圓：新台幣)				
採權益法之子公司								
人民幣		403,780		4.6490			1,877,167	
				(人民幣：新台幣)				
美金		3,023		32.2500			97,504	
				(美金：新台幣)				

(接次頁)

貨幣換算至表達貨幣之匯率。具重大影響之外幣兌換損益（已實現及未實現）如下：

功能性貨幣	106年4月1日至6月30日		105年4月1日至6月30日	
	功能性貨幣兌換貨幣	淨兌換損益	功能性貨幣兌換貨幣	淨兌換損益
新台幣	1 (新台幣：新台幣)	\$ 8,446	1 (新台幣：新台幣)	(\$ 6,607)
人民幣	4.4128 (人民幣：新台幣)	( 4,963)	4.9643 (人民幣：新台幣)	611
		<u>\$ 3,483</u>		<u>(\$ 5,996)</u>

功能性貨幣	106年1月1日至6月30日		105年1月1日至6月30日	
	功能性貨幣兌換貨幣	淨兌換損益	功能性貨幣兌換貨幣	淨兌換損益
新台幣	1 (新台幣：新台幣)	(\$ 57,259)	1 (新台幣：新台幣)	(\$ 26,289)
人民幣	4,4645 (人民幣：新台幣)	( 5,295)	5.0200 (人民幣：新台幣)	1,799
		<u>(\$ 62,554)</u>		<u>(\$ 24,490)</u>

### 三十、附註揭露事項

#### (一) 重大交易事項及(二)轉投資事業相關資訊：

1. 資金貸與他人：無。
2. 為他人背書保證：附表一。
3. 期末持有有價證券情形（不包含投資子公司）：附表二。
4. 累積買進或賣出同一有價證券之金額達新臺幣 3 億元或實收資本額 20% 以上：無。
5. 取得不動產之金額達新臺幣 3 億元或實收資本額 20% 以上：無。
6. 處分不動產之金額達新臺幣 3 億元或實收資本額 20% 以上：無。
7. 與關係人進、銷貨之金額達新臺幣 1 億元或實收資本額 20% 以上：附表三。
8. 應收關係人款項達新臺幣 1 億元或實收資本額 20% 以上：附表四。
9. 從事衍生工具交易：無。
10. 其他：母子公司間及各子公司間之業務關係及重要交易往來情形及金額：附表五。
11. 被投資公司資訊：附表六。



高林股份有限公司及子公司

為他人背書保證

民國 106 年 1 月 1 日至 6 月 30 日

附表一

單位：除另予註明者外，  
餘係新台幣仟元

背書保證公司編號	背書保證名稱	被背書保證公司名稱	背書保證對象		對單一企業背書保證之限額	本期最高保證餘額 (註 2)	期末背書保證餘額 (註 2)	實際動支金額 (註 2)	以財產擔保之背書保證金額	累計背書保證金額佔最近期財務報表淨值之比率	背書保證最高限額	屬母公司對子公司背書保證		屬對大陸地區背書保證
			孫公司	對象								Y	N	
0	高林公司	寧波高銀公司		孫公司	\$ 1,868,317 (註 1)	\$ 152,100 (USD 5,000 仟元)	\$ -	\$ -	\$ -	-	\$ 1,868,317 (註 1)	Y	N	Y

註 1：對單一企業背書保證及背書保證之限額係以當期淨值 50% 為限。

註 2：係按期末匯率換算。

高林股份有限公司及子公司

關係人進、銷貨交易金額達 1 億元或實收資本額 20% 以上

民國 106 年 1 月 1 日至 6 月 30 日

附表三

單位：除另予註明者外  
，為新台幣仟元

進（銷）貨之公司	交易對象	關係	進（銷）貨	易			情		交易條件與一般交易不同原因		應收（付）票據、帳款		備註
				進（銷）	貨金	額	佔總進（銷）貨之比率（%）	授信期間	單	價格	價	額	
高林公司	喜路堡拉丁美洲公司 寧波高銀公司 高林公司 高林公司	子公司 孫公司 母公司 最終母公司	銷	貨	(\$ 239,079)	( 26)	視資金狀況	依約定價格	視資金狀況	\$ 206,635	30	註 1	
			進	貨	545,085	80	視資金狀況	依約定價格	視資金狀況	( 288,035)	( 78)	註 2	
			進	貨	239,079	98	視資金狀況	依約定價格	視資金狀況	( 206,635)	( 100)	—	
			銷	貨	( 545,085)	( 64)	視資金狀況	依約定價格	視資金狀況	288,035	55	—	

註 1：未實現銷貨毛利 5,421 仟元。

註 2：未實現銷貨毛利 5,021 仟元。

註 3：於編製合併財務報表業已沖銷。

高林股份有限公司及子公司  
 母子公司間業務關係及重要交易往來情形及金額  
 民國 106 年 1 月 1 日至 6 月 30 日

附表五

單位：除另予註明者外  
 ，為新台幣仟元

編 號 (註 1)	交 易 人 名 稱	交 易 往 來 對 象	與交易人之關係 (註 2)	交 易		往 來 金 額	來 往 交 易 條 件	佔合併總資產或 總資產之比率 (註 3)
				交 易 科 目	交 易 金 額			
0	高林公司	喜路堡拉丁美洲公司  寧波高銀公司	1 1 1 1 1 1 1 1	應收帳款—關係人 銷貨收入 應收帳款—關係人 應付帳款—關係人 銷貨收入 存 貨 銷貨成本 機器設備	\$ 206,635 239,079 46,877 288,035 31,159 5,797 539,288 1,735	依合約約定條件為之 依合約約定條件為之 依合約約定條件為之 依合約約定條件為之 依合約約定條件為之 依合約約定條件為之 依合約約定條件為之 依合約約定條件為之	4 21 1 6 3 - 48 -	

註 1：0 為母公司，子公司依公司別由阿拉伯數字 1 開始依序編號。

註 2：1. 為母公司對子公司。

2. 為子公司對子公司。

註 3：交易往來金額佔合併總營收或總資產比率之計算，若屬資產負債科目者，以期末餘額佔合併總資產之方式計算；若屬損益科目者，以期中累積金額佔合併總營收之方式計算。

高林股份有限公司及子公司

大陸投資資訊

民國 106 年 1 月 1 日至 6 月 30 日

單位：美金仟元、新台幣仟元

附表七

大陸被投資公司	主要營業項目	實收資本額 (註 5)	投資方式	本 期 初 自 台 灣 匯 出 金 額 (註 5)	本 期 匯 出 或 收 回 投 資 金 額	本 期 自 台 灣 匯 出 金 額 (註 5)	被 投 資 公 司 損 益 額 (註 6)	本 公 司 直 接 或 間 接 持 有 之 股 份 比 例	本 期 認 利 資 本	期 末 面 值	資 值	截至本期末止已 匯回投資收益 (註 5)
寧波高銀公司	工業縫紉機零件、配 件及其設備之製 造與銷售。	\$ 1,110,330 (USD 36,500)	註 1	\$ 333,099 (USD 10,950)	\$ -	\$ 333,099 (USD 10,950)	\$ 33,100	100.00%	\$ 31,051 (註 2 及 4)	\$ 1,821,646	\$ 458,947 (USD 15,087)	

本 期 末 自 台 灣 匯 出 金 額 (註 5)	\$ 333,099 (USD 10,950)	本 期 初 自 台 灣 匯 出 金 額 (註 5)	\$ 333,099 (USD 10,950)	本 期 匯 出 或 收 回 投 資 金 額	\$ -	本 期 自 台 灣 匯 出 金 額 (註 5)	\$ 333,099 (USD 10,950)	被 投 資 公 司 損 益 額 (註 6)	\$ 33,100	本 公 司 直 接 或 間 接 持 有 之 股 份 比 例	100.00%	本 期 認 利 資 本	\$ 31,051 (註 2 及 4)	期 末 面 值	\$ 1,821,646	資 值	\$ 458,947 (USD 15,087)
---	----------------------------	---	----------------------------	---	------	--	----------------------------	---	-----------	---	---------	----------------------------	------------------------	------------------	--------------	--------	----------------------------

註 1：係透過轉投資第三地區現有公司再投資大陸公司。

註 2：本期認列投資損益，係按經母公司之簽證會計師核閱之財務報表計算。

註 3：依據投資審議會 2008.08.29「在大陸地區從事投資或技術合作審查原則」規定之限額。

註 4：係已調整關聯企業間交易之未實現損益。

註 5：係按期末匯率換算。

註 6：係按 106 年 1 月 1 日至 6 月 30 日各月平均匯率換算。