

高林股份有限公司及子公司
合併財務報告暨會計師查核報告
民國 107 及 106 年度

地址：台北市民生東路三段 128 號 11 樓
電話：(02)2713-0232

§ 目 錄 §

項	目 頁	財 務 報 告 次 附 註 編 號
一、封 面	1	-
二、目 錄	2	-
三、關係企業合併財務報表聲明書	3	-
四、會計師查核報告	4~8	-
五、合併資產負債表	9	-
六、合併綜合損益表	10~12	-
七、合併權益變動表	13	-
八、合併現金流量表	14~15	-
九、合併財務報表附註		
(一) 公司沿革	16	一
(二) 通過財務報告之日期及程序	16	二
(三) 新發布及修訂準則及解釋之適用	16~23	三
(四) 重大會計政策之彙總說明	23~36	四
(五) 重大會計判斷、估計及假設不確定性之主要來源	36~37	五
(六) 重要會計項目之說明	37~70	六~三一
(七) 關係人交易	70	三二
(八) 質抵押之資產	-	-
(九) 重大或有事項及未認列之合約承諾	-	-
(十) 重大之災害損失	-	-
(十一) 重大之期後事項	-	-
(十二) 具重大影響之外幣資產及負債資訊	71~72	三三
(十三) 附註揭露事項		
1. 重大交易事項相關資訊	72~73	三四
2. 轉投資事業相關資訊	72~73	三四
3. 大陸投資資訊	73	三四
(十四) 部門資訊	73~74	三五


關係企業合併財務報表聲明書

本公司 107 年度（自 107 年 1 月 1 日至 12 月 31 日止）依「關係企業合併營業報告書關係企業合併財務報表及關係報告書編製準則」應納入編製關係企業合併財務報表之公司與依國際財務報導準則第 10 號應納入編製母子公司合併財務報表之公司均相同，且關係企業合併財務報表所應揭露相關資訊於前揭母子公司合併財務報表中均已揭露，爰不再另行編製關係企業合併財務報表。

特此聲明

公司名稱：高林股份有限公司

負責人：林 郁 文



中 華 民 國 1 0 8 年 3 月 2 7 日

會計師查核報告

高林股份有限公司 公鑒：

查核意見

高林股份有限公司及其子公司（高林集團）民國 107 年及 106 年 12 月 31 日之合併資產負債表，暨民國 107 年及 106 年 1 月 1 日至 12 月 31 日之合併綜合損益表、合併權益變動表、合併現金流量表，以及合併財務報表附註（包括重大會計政策彙總），業經本會計師查核竣事。

依本會計師之意見，上開合併財務報表在所有重大方面係依照證券發行人財務報告編製準則暨經金融監督管理委員會認可並發布生效之國際財務報導準則、國際會計準則、解釋及解釋公告編製，足以允當表達高林集團民國 107 年及 106 年 12 月 31 日之合併財務狀況，暨民國 107 年及 106 年 1 月 1 日至 12 月 31 日之合併財務績效及合併現金流量。

查核意見之基礎

本會計師係依照會計師查核簽證財務報表規則及一般公認審計準則執行查核工作。本會計師於該等準則下之責任將於會計師查核合併財務報表之責任段進一步說明。本會計師所隸屬事務所受獨立性規範之人員已依會計師職業道德規範，與高林集團保持超然獨立，並履行該規範之其他責任。本會計師相信已取得足夠及適切之查核證據，以作為表示查核意見之基礎。

關鍵查核事項

關鍵查核事項係指依本會計師之專業判斷，對高林集團民國 107 年度合併財務報表之查核最為重要之事項。該等事項已於查核合併財務報表整體及形成查核意見之過程中予以因應，本會計師並不對該等事項單獨表示意見。

茲對高林股份有限公司及其子公司（高林集團）民國 107 年度合併財務報表之關鍵查核事項敘明如下：

應收帳款之估計減損

參閱合併財務報表附註五「重大會計判斷、估計及假設不確定性之主要來源」及附註十二「應收票據及應收帳款」。

高林集團之信用風險主要係來自於部分客戶處於政經環境不穩定或外匯管制之區域，致當地客戶未能如期支付貨款，應收票據及帳款之周轉天數與逾期比率偏高。應收帳款提列備抵金額係管理階層針對逾期及有信用風險之帳款以主觀的判斷決定可回收金額，其提列減損損失之金額係受管理階層對客戶信用品質假設的影響，因是本會計師著重於應收帳款餘額屬重大且有收款延遲之對象，以及管理階層對其提列減損金額的合理性。

本會計師藉由執行控制測試以瞭解高林集團應收票據及帳款之提列政策及相關控制制度之設計與執行情形。

此外，本會計師亦執行下列主要查核程序：

1. 取得並測試客戶編製帳齡報告之正確性，以確認應收帳款之備抵損失金額正確性及完整性；
2. 檢視客戶過去違約紀錄與現時財務狀況、產業經濟情勢，並同時考量產業展望等其他可得資訊，並瞭解管理階層針對逾期及有信用風險之應收帳款提列備抵損失之依據，以評估其合理性。

存貨之減損

參閱合併財務報表附註五「重大會計判斷、估計及假設不確定性之主要來源」及附註十三「存貨」。

存貨係一金額重大之資產負債表項目，集團合併財務報表年底餘額為新台幣 1,214,942 仟元，約佔合併總資產之 26%。

存貨風險主要在於其淨變現價值之評價，因涉及高林集團對呆滯及過時存貨的判斷，據以提列存貨跌價損失。集團會計政策是依目前市場狀況及類似產品之歷史銷售經驗評估，市場情況之改變可能重大影響該等估計結果。

本會計師藉由執行控制測試以瞭解高林集團存貨跌價損失之提列政策及相關控制制度之設計與執行情形。

此外，本會計師亦執行下列主要查核程序：

1. 取得客戶自行評估之資料，並自期末存貨選樣，抽查期末銷售價格之正確性，以確認存貨已按成本與淨變現價值孰低評價；
2. 藉由比較存貨淨變現價值與實際銷售價格之情形，驗證該公司存貨評價政策是否適當；
3. 本會計師藉由瞭解客戶針對呆滯過時之存貨其內部控制程序，包括實體之管理及評價、定期報廢等作業程序，另參與年底存貨盤點觀察並評估存貨狀況，以評估過時及損壞貨品之存貨跌價損失之合理性。

其他事項

高林股份有限公司業已編製民國 107 及 106 年度之個體財務報表，並經本會計師出具無保留意見之查核報告在案，備供參考。

管理階層與治理單位對合併財務報表之責任

管理階層之責任係依照證券發行人財務報告編製準則暨經金融監督管理委員會認可並發布生效之國際財務報導準則、國際會計準則、解釋及解釋公告編製允當表達之合併財務報表，且維持與合併財務報表編製有關之必要內部控制，以確保合併財務報表未存有導因於舞弊或錯誤之重大不實表達。

於編製合併財務報表時，管理階層之責任亦包括評估高林集團繼續經營之能力、相關事項之揭露，以及繼續經營會計基礎之採用，除非管理階層意圖清算高林集團或停止營業，或除清算或停業外別無實際可行之其他方案。

高林集團之治理單位（含監察人）負有監督財務報導流程之責任。

會計師查核合併財務報表之責任

本會計師查核合併財務報表之目的，係對合併財務報表整體是否存有導因於舞弊或錯誤之重大不實表達取得合理確信，並出具查核報告。合理確信係高度確信，惟依照一般公認審計準則執行之查核工作無法保證必能偵出合併財務報表存有之重大不實表達。不實表達可能導因於舞弊或錯誤。如不實表達之個別金額或彙總數可合理預期將影響合併財務報表使用者所作之經濟決策，則被認為具有重大性。

本會計師依照一般公認審計準則查核時，運用專業判斷並保持專業上之懷疑。本會計師亦執行下列工作：

1. 辨認並評估合併財務報表導因於舞弊或錯誤之重大不實表達風險；對所評估之風險設計及執行適當之因應對策；並取得足夠及適切之查核證據以作為查核意見之基礎。因舞弊可能涉及共謀、偽造、故意遺漏、不實聲明或踰越內部控制，故未偵出導因於舞弊之重大不實表達之風險高於導因於錯誤者。
2. 對與查核攸關之內部控制取得必要之瞭解，以設計當時情況下適當之查核程序，惟其目的非對高林集團內部控制之有效性表示意見。
3. 評估管理階層所採用會計政策之適當性，及其所作會計估計與相關揭露之合理性。
4. 依據所取得之查核證據，對管理階層採用繼續經營會計基礎之適當性，以及使高林集團繼續經營之能力可能產生重大疑慮之事件或情況是否存在重大不確定性，作出結論。本會計師若認為該等事件或情況存在重大不確定性，則須於查核報告中提醒合併財務報表使用者注意合併財務報表之相關揭露，或於該等揭露係屬不適當時修正查核意見。本會計師之結論係以截至查核報告日所取得之查核證據為基礎。惟未來事件或情況可能導致高林集團不再具有繼續經營之能力。
5. 評估合併財務報表（包括相關附註）之整體表達、結構及內容，以及合併財務報表是否允當表達相關交易及事件。
6. 對於高林集團組成個體之財務資訊取得足夠及適切之查核證據，以對合併財務報表表示意見。本會計師負責集團查核案件之指導、監督及執行，並負責形成高林集團查核意見。

本會計師與治理單位溝通之事項，包括所規劃之查核範圍及時間，以及重大查核發現（包括於查核過程中所辨認之內部控制顯著缺失）。

本會計師亦向治理單位提供本會計師所隸屬事務所受獨立性規範之人員已遵循會計師職業道德規範中有關獨立性之聲明，並與治理單位溝通所有可能被認為會影響會計師獨立性之關係及其他事項（包括相關防護措施）。

本會計師從與治理單位溝通之事項中，決定對高林集團民國 107 年度合併財務報表查核之關鍵查核事項。本會計師於查核報告中敘明該等事項，除非法令不允許公開揭露特定事項，或在極罕見情況下，本會計師決定不於查核報告中溝通特定事項，因可合理預期此溝通所產生之負面影響大於所增進之公眾利益。

勤業眾信聯合會計師事務所

會計師趙永祥


趙永祥



金融監督管理委員會核准文號
金管證審字第 1050024633 號

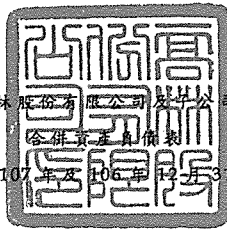
會計師張清福

張清福



證券暨期貨管理委員會核准文號
台財證六字第 0920123784 號

中 華 民 國 1 0 8 年 3 月 2 7 日



高林股份有限公司 高林公司

合併資產負債表

民國 107 年及 106 年 12 月 31 日

單位：新台幣仟元

代 碼	資 產	107年12月31日		106年12月31日	
		金 額	%	金 額	%
	流動資產				
1100	現金及約當現金（附註四及六）	\$ 772,684	17	\$ 994,523	21
1110	透過損益按公允價值衡量之金融資產－流動（附註四及七）	-	-	22,773	1
1125	備供出售金融資產－流動（附註四及十）	-	-	20,019	-
1136	按攤銷後成本衡量之金融資產－流動（附註四及九）	67,130	1	-	-
1147	無活絡市場之債務工具投資－流動（附註四及十一）	-	1	459,100	10
1150	應收票據（附註四、五及十二）	82,274	2	23,204	1
1170	應收帳款（附註四、五、十二及二五）	897,178	19	728,302	15
130X	存貨（附註四、五及十三）	1,214,942	26	787,776	17
1419	預付款項（附註十八）	62,349	1	52,877	1
1470	其他流動資產（附註十九）	7,667	-	22,392	-
11XX	流動資產總計	3,104,224	67	3,110,966	66
	非流動資產				
1517	透過其他綜合損益按公允價值衡量之金融資產－非流動（附註四及八）	52,143	1	-	-
1523	備供出售金融資產－非流動（附註四及十）	-	-	82,843	2
1600	不動產、廠房及設備（附註四及十五）	1,132,719	24	1,175,405	25
1760	投資性不動產（附註四及十六）	205,501	4	209,730	4
1805	商譽（附註四）	23,026	-	23,026	-
1821	其他無形資產（附註四及十七）	6,688	-	6,340	-
1840	遞延所得稅資產（附註四及二七）	72,166	2	72,041	2
1985	預付租賃款－非流動（附註十八）	46,133	1	48,302	1
1990	其他非流動資產（附註十九）	24,937	1	6,150	-
15XX	非流動資產總計	1,563,313	33	1,623,837	34
1XXX	資 產 總 計	\$ 4,667,537	100	\$ 4,734,803	100
	負債及權益				
	流動負債				
2100	短期借款（附註四及二十）	\$ -	-	\$ 100,000	2
2150	應付票據（附註四及二一）	40,281	1	48,556	1
2170	應付帳款（附註四及二一）	274,943	6	307,156	6
2200	其他應付款（附註四及二二）	133,845	3	134,819	3
2230	本期所得稅負債（附註四及二七）	17,187	-	24,791	1
2320	一年內到期之長期借款（附註四及二十）	100,000	2	-	-
2399	其他流動負債（附註二二及二五）	35,597	1	11,060	-
21XX	流動負債總計	601,853	13	626,382	13
	非流動負債				
2570	遞延所得稅負債（附註四及二七）	244,775	5	202,350	5
2640	淨確定福利負債－非流動（附註四及二三）	42,591	1	51,439	1
2670	其他非流動負債（附註二二）	535	-	535	-
25XX	非流動負債總計	287,901	6	254,324	6
2XXX	負債總計	889,754	19	880,706	19
	歸屬於本公司業主之權益				
	股本				
3110	普通股股本	1,850,081	40	1,931,511	41
3200	資本公積	200,248	4	204,042	4
	保留盈餘				
3310	法定盈餘公積	702,202	15	686,510	14
3320	特別盈餘公積	188,788	4	188,788	4
3350	未分配盈餘	966,465	21	1,080,377	23
3300	保留盈餘總計	1,857,455	40	1,955,675	41
3400	其他權益	(130,001)	(3)	(43,288)	(1)
3500	庫藏股票	-	-	(193,843)	(4)
3XXX	權益總計	3,777,783	81	3,854,097	81
3X2X	負 債 與 權 益 總 計	\$ 4,667,537	100	\$ 4,734,803	100

後附之附註係本合併財務報告之一部分。

董事長：林郁文



經理人：林培嘉



會計主管：林增鑫



高林股份有限公司及子公司

合併綜合損益表

民國 107 年及 106 年 1 月 1 日至 12 月 31 日

單位：新台幣仟元，惟
每股盈餘為元

代 碼		107年度		106年度	
		金	%	金	%
	營業收入				
4100	銷貨收入（附註四、二五及三二）	\$ 2,661,044	100	\$ 2,253,516	100
	營業成本				
5110	銷貨成本（附註十三及二六）	2,109,662	79	1,669,311	74
5900	營業毛利	551,382	21	584,205	26
	營業費用（附註二六及三二）				
6100	推銷費用	169,795	6	169,037	7
6200	管理費用	145,915	6	83,050	4
6300	研究發展費用	56,393	2	57,045	3
6450	預期信用減損迴轉利益	(5,070)	-	-	-
6000	營業費用合計	367,033	14	309,132	14
6900	營業淨利	184,349	7	275,073	12
	營業外收入及支出（附註四及二六）				
7010	其他收入	55,246	2	40,709	2
7020	其他利益及損失	39,038	1	(89,554)	(4)
7050	財務成本	(15,491)	(1)	(2,856)	-
7000	營業外收入及支出合計	78,793	3	(51,701)	(2)
7900	稅前淨利	263,142	10	223,372	10
7950	所得稅費用（附註四及二七）	(137,725)	(5)	(66,443)	(3)
8200	本年度淨利	125,417	5	156,929	7

（接次頁）

(承前頁)

代 碼		107年度		106年度	
		金 額	%	金 額	%
	其他綜合損益				
	不重分類至損益之項目：				
8311	確定福利計畫之再衡 量數（附註四及二 三）	\$ 4,284	-	(\$ 1,077)	-
8316	透過其他綜合損益按 公允價值衡量之權 益工具投資未實現 評價損益（附註四 及二四）	(30,700)	(1)	-	-
8349	與不重分類項目相關 之所得稅（附註四 及二七）	5,175	-	183	-
8310	不重分類至損益 之項目小計	(21,241)	(1)	(894)	-
	後續可能重分類至損益之 項目：				
8361	國外營運機構財務報 表換算之兌換差額 （附註四及二四）	(30,576)	(1)	(45,484)	(2)
8362	備供出售金融資產未 實現損益（附註四 及二四）	-	-	33,757	2
8367	透過其他綜合損益按 公允價值衡量之債 務工具投資未實現 評價損益（附註 四、十二及二四）	(3,529)	-	-	-
8399	與可能重分類之項目 相關之所得稅（附 註四及二七）	4,090	-	5,616	-
8360	後續可能重分類 至損益之項目 小計	(30,015)	(1)	(6,111)	-
8300	本年度其他綜合損益 （稅後淨額）	(51,256)	(2)	(7,005)	-
8500	本年度綜合損益總額	\$ 74,161	3	\$ 149,924	7

(接次頁)

(承前頁)

代 碼		107年度		106年度	
		金 額	%	金 額	%
	每股盈餘 (附註二八)				
9750	基 本	\$ 0.68		\$ 0.85	
9850	稀 釋	\$ 0.68		\$ 0.85	

後附之附註係本合併財務報告之一部分。

董事長：林郁文




經理人：林培嘉



會計主管：林增鑫






民國 107 年 12 月 31 日

單位：新台幣仟元，惟
每股股利為元

代 碼	歸 屬	於	本 公 司	業 務 之 權 益					權 益 總 額
				資 本 公 積 金	盈 餘 公 積 金	未 分 配 盈 餘	外 幣 換 算 差 額	其 他 權 益	
A1	106 年 1 月 1 日餘額			1,931,511	204,042	675,595	188,788	1,046,262	3,815,178
B1	105 年度盈餘分配			-	-	10,915	-	-	-
B5	法定盈餘公積			-	-	-	-	-	-
	本公司股東現金股利—每股 0.6 元			-	-	-	-	-	-
D1	106 年度淨利			-	-	-	-	-	156,929
D3	106 年度稅後其他綜合損益			-	-	-	-	-	-
D5	106 年度綜合損益總額			-	-	-	-	-	-
Z1	106 年 12 月 31 日餘額			1,931,511	204,042	686,510	188,788	1,080,377	3,854,097
A3	追溯適用影響數			-	-	-	-	-	-
A5	107 年 1 月 1 日重編後餘額			1,931,511	204,042	686,510	188,788	1,109,674	3,851,629
B1	106 年度盈餘分配			-	-	15,692	-	-	-
B5	法定盈餘公積			-	-	-	-	-	-
	本公司股東現金股利—每股 0.8 元			-	-	-	-	-	-
D1	107 年度淨利			-	-	-	-	-	125,417
D3	107 年度稅後其他綜合損益			-	-	-	-	-	-
D5	107 年度綜合損益總額			-	-	-	-	-	-
L3	庫藏股註銷			(8,143)	(3,794)	-	-	-	-
Z1	107 年 12 月 31 日餘額			1,850,081	200,248	702,202	188,788	966,465	3,777,783



董事長：林郁文



經理人：林培基



會計主管：林增鑫

後附之附註係本合併財務報告之一部分。

高林股份有限公司及子公司

合併現金流量表

民國 107 年及 106 年 1 月 1 日至 12 月 31 日

單位：新台幣仟元

代 碼		107年度	106年度
	營業活動之現金流量		
A10000	本年度稅前淨利	\$ 263,142	\$ 223,372
A20010	收益費損項目：		
A20100	折舊費用	77,153	81,323
A20200	攤銷費用	5,729	4,867
A20300	預期信用迴轉利益	(5,070)	-
A20300	呆帳迴轉利益	-	(51,312)
A20400	透過損益按公允價值衡量金融資產 之淨利益	(1,083)	-
A29900	預付租賃款攤銷	1,355	1,338
A20900	財務成本	15,491	2,856
A21200	利息收入	(27,140)	(25,447)
A21300	股利收入	(1,613)	(914)
A23700	存貨跌價及報廢損失	8,300	7,000
A22500	處分不動產、廠房及設備利益	(1,327)	(990)
A23100	處分備供出售金融資產利益	-	(180)
A24100	外幣兌換淨損失（利益）	(1,129)	2,569
A29900	提列負債準備	(4,564)	(2,367)
A30000	營業資產及負債之淨變動數		
A31110	持有供交易之金融資產增加	-	(22,773)
A31130	應收票據	(60,037)	35,538
A31150	應收帳款	(161,864)	102,166
A31200	存 貨	(452,916)	(162,842)
A31230	預付款項	(9,496)	(18,475)
A31240	其他流動資產	12,348	(14,548)
A32130	應付票據	(8,275)	15,952
A32150	應付帳款	(28,073)	103,108
A32180	其他應付款	(993)	26,989
A32230	其他流動負債	24,537	(10,015)
A33000	營運產生之現金流入（出）	(355,525)	297,215
A33100	收取之利息	29,517	24,534
A33300	支付之利息	(15,491)	(2,942)
A33500	支付之所得稅	(99,916)	(46,626)
AAAA	營業活動之淨現金流入（出）	(441,415)	272,181

（接次頁）

(承前頁)

代 碼		107年度	106年度
	投資活動之現金流量		
B00040	取得按攤銷後成本衡量之金融資產	(\$ 61,687)	\$ -
B00050	處分按攤銷後成本衡量之金融資產	455,183	-
B00100	取得透過損益按公允價值衡量之金融資產	(69,286)	-
B00200	處分透過損益按公允價值衡量之金融資產	112,969	-
B00300	取得備供出售金融資產	-	(174,000)
B00400	出售備供出售金融資產價款	-	214,180
B00600	取得無活絡市場之債務工具投資	-	(747,527)
B00700	出售無活絡市場之債務工具投資價款	-	707,656
B02700	購置不動產、廠房及設備	(34,906)	(26,904)
B02800	處分不動產、廠房及設備價款	1,911	2,040
B03700	存出保證金增加	(2,535)	-
B03800	存出保證金減少	-	12,838
B04500	購置無形資產	(6,087)	(4,921)
B05400	取得投資性不動產	(180)	-
B07100	預付設備款增加	(16,851)	(5,906)
B07600	收取之股利	1,613	914
BBBB	投資活動之淨現金流入(出)	<u>380,144</u>	<u>(21,630)</u>
	籌資活動之現金流量		
C00100	短期借款增加	103,775	100,000
C00200	短期借款減少	(203,775)	(258,025)
C01600	舉借長期借款	100,000	-
C04500	發放現金股利	(148,007)	(111,005)
CCCC	籌資活動之淨現金流出	<u>(148,007)</u>	<u>(269,030)</u>
DDDD	匯率變動對現金及約當現金之影響	<u>(12,561)</u>	<u>(2,269)</u>
EEEE	現金及約當現金淨減少	(221,839)	(20,748)
E00100	年初現金及約當現金餘額	<u>994,523</u>	<u>1,015,271</u>
E00200	年底現金及約當現金餘額	<u>\$ 772,684</u>	<u>\$ 994,523</u>

後附之附註係本合併財務報告之一部分。

董事長：林郁文



經理人：林培嘉



會計主管：林增鑫



高林股份有限公司及子公司

合併財務報表附註

民國 107 年及 106 年 1 月 1 日至 12 月 31 日

(除另註明外，金額以新台幣仟元為單位)

一、公司沿革

高林股份有限公司（以下稱「本公司」）成立於 54 年 10 月 5 日，為一上市公司，主要業務為各種工業用縫紉機及其零組件之製造、裝配及銷售。

本公司股票原於 88 年 6 月於財團法人中華民國證券交易所櫃檯買賣中心掛牌上櫃，並於 89 年 9 月改於台灣證券交易所掛牌上市。

本合併財務報告係以本公司之功能性貨幣新台幣表達。

二、通過財務報告之日期及程序

本合併財務報告於 108 年 3 月 27 日經董事會通過。

三、新發布及修訂準則及解釋之適用

- (一) 首次適用修正後之證券發行人財務報告編製準則及金融監督管理委員會（以下稱「金管會」）認可並發布生效之國際財務報導準則（IFRS）、國際會計準則（IAS）、解釋（IFRIC）及解釋公告（SIC）（以下稱「IFRSs」）

除下列說明外，適用修正後之證券發行人財務報告編製準則及金管會認可並發布生效之 IFRSs 將不致造成本公司及由本公司所控制個體（以下稱「合併公司」）會計政策之重大變動：

1. IFRS 9「金融工具」及相關修正

IFRS 9「金融工具」取代 IAS 39「金融工具：認列與衡量」，並配套修正 IFRS 7「金融工具：揭露」等其他準則。IFRS 9 之新規定涵蓋金融資產之分類、衡量與減損及一般避險會計，相關會計政策請參閱附註四。

金融資產之分類、衡量與減損

合併公司依據 107 年 1 月 1 日所存在之事實及情況，於該日評估已存在金融資產之分類予以追溯調整，並選擇不予重編

比較期間。於 107 年 1 月 1 日，各類別金融資產依 IAS 39 及 IFRS 9 所決定之衡量種類及帳面金額及其變動情形彙總如下：

金融資產類別	衡 量 種 類		帳 面 金 額		說 明
	IAS 39	IFRS 9	IAS 39	IFRS 9	
現金及約當現金	放款及應收款	按攤銷後成本衡量	\$ 994,523	\$ 994,523	
理財商品	持有供交易金融資產	強制透過損益按公允價值衡量	22,773	22,773	
基金受益憑證	備供出售金融資產	強制透過損益按公允價值衡量	20,019	20,019	(1)
股票投資	備供出售金融資產	透過其他綜合損益按公允價值衡量之權益工具投資	82,843	82,843	(2)
原始到期日超過 3 個月之定期存款	放款及應收款	按攤銷後成本衡量	459,100	459,100	(3)
應收票據、應收帳款及其他應收款	放款及應收款	按攤銷後成本衡量	650,245	650,245	(4)
	放款及應收款	透過其他綜合損益按公允價值衡量之債務工具投資	120,121	123,650	(5)

	107年1月1日 帳面金額 (IAS 39)	重 分 類	再 衡 量	107年1月1日 帳面金額 (IFRS 9)	107年1月1日 保留盈餘 影響數	107年1月1日 其他權益 影響數	說 明
透過損益按公允價值衡量之金融資產	\$ 22,773						
加：自備供出售金融資產 (IAS 39) 重分類							
— 強制重分類	-	\$ 20,019	\$ -				
	22,773	20,019	-	\$ 42,792	\$ 19	(\$ 19)	(1)
透過其他損益綜合損益按公允價值衡量之金融資產	-						
— 權益工具							
加：自備供出售金融資產 (IAS 39) 重分類	-	82,843	-				
— 債務工具							
加：自放款及應收款 (IAS 39) 重分類	-	120,121	3,529				
	-	202,964	3,529	206,493	29,278	(31,746)	(2)、(5)
按攤銷後成本衡量之金融資產	-						
加：自放款及應收款 (IAS 39) 重分類	-	2,103,868	-	2,103,868	-	-	(3)、(4)
合 計	\$ 22,773	\$ 2,326,851	\$ 3,529	\$ 2,353,153	\$ 29,297	(\$ 31,765)	

(1) 基金受益憑證原依 IAS 39 分類為備供出售金融資產。因其現金流量並非完全為支付本金及流通在外本金金額之利息，且非屬權益工具，故依 IFRS 9 強制分類為透過損益按公允價值衡量。因追溯適用，107 年 1 月 1 日之其他權益一備供出售金融資產未實現損益調整減少 19 仟元，保留盈餘調整增加 19 仟元。

(2) 原依 IAS 39 分類為備供出售金融資產之股票投資，因非持有供交易，合併公司選擇全數依 IFRS 9 指定為透過其他綜合損益按公允價值衡量，並將相關其他權益一備供出售金

融資產未實現損益 45,604 仟元重分類為其他權益－透過其他綜合損益按公允價值衡量之金融資產未實現損益。

合併公司原依 IAS 39 已認列備供出售之股票投資減損損失並累積於保留盈餘。因該等股票依 IFRS 9 指定為透過其他綜合損益按公允價值衡量而不再評估減損，因而 107 年 1 月 1 日之其他權益－透過其他綜合損益按公允價值衡量之金融資產未實現損益之帳面金額調整減少 35,275 仟元，遞延所得稅資產調整減少 5,997 仟元，保留盈餘調整增加 29,278 仟元。

- (3) 原依 IAS 39 分類為無活絡市場之債務工具投資並按攤銷後成本衡量之定期存款，其原始認列時之合約現金流量完全為支付本金及流通在外本金金額之利息，且依 107 年 1 月 1 日所存在之事實及情況評估經營模式係以持有金融資產以藉由收取合約現金流量，依 IFRS 9 分類為按攤銷後成本衡量，並評估預期信用損失。
- (4) 應收票據、應收帳款及其他應收款原依 IAS 39 分類為放款及應收款，依 IFRS 9 則分類為以攤銷後成本衡量之金融資產，並評估預期信用損失。
- (5) 應收帳款原依 IAS 39 分類為放款及應收款，依 IFRS 9 因其經營模式係藉由收取合約現金流量及出售金融資產達成目的，故分類為透過其他綜合損益按公允價值衡量之債務工具投資，並評估預期信用損失。因追溯適用，107 年 1 月 1 日之其他權益－透過其他綜合損益按公允價值衡量之金融資產未實現損益調整增加 3,529 仟元。

2. IFRS15「客戶合約之收入」及相關修正

IFRS 15 係規範來自客戶合約之收入認列原則，該準則將取代 IAS 18「收入」、IAS 11「建造合約」及相關解釋。相關會計政策請參閱附註四。

若簽訂之合約係不可取消，合併公司係於具無條件收款權時同時認列應收款及合約負債。適用 IFRS 15 前，實務上係於收款時認列預收收入。

合併公司選擇僅對 107 年 1 月 1 日尚未完成之合約追溯適用 IFRS 15。

資產、負債及權益項目之本期影響

	107年1月1日 重編前金額	首次適用 之調整	107年1月1日 重編後金額
應收帳款	\$ 728,302	\$ 8,013	\$ 736,315
資產影響	\$ 728,302	\$ 8,013	\$ 736,315
合約負債(帳列其他 流動負債)	\$ -	\$ 18,555	\$ 18,555
預收貨款(帳列其他 流動負債)	10,542	(10,542)	-
負債影響	\$ 10,542	\$ 8,013	\$ 18,555

3. IFRIC 22「外幣交易與預收付對價」

IAS 21 規定外幣交易之原始認列，應以外幣金額依交易日功能性貨幣與外幣間之即期匯率換算為功能性貨幣記錄。IFRIC 22 進一步說明若企業於原始認列非貨幣性資產或負債前已預付或預收對價，應以原始認列預收付對價之日作為交易日。若企業分次預收付對價，應分別決定每次預收付對價之交易日。

合併公司自 107 年 1 月 1 日推延適用 IFRIC 22。

(二) 108 年適用之證券發行人財務報告編製準則及金融監督管理委員會(以下稱「金管會」)認可之 IFRSs

新發布／修正／修訂準則及解釋	IASB 發布之生效日(註1)
「2015-2017 週期之年度改善」	2019 年 1 月 1 日
IFRS 9 之修正「具負補償之提前還款特性」	2019 年 1 月 1 日(註2)
IFRS 16「租賃」	2019 年 1 月 1 日
IAS 19 之修正「計畫修正、縮減或清償」	2019 年 1 月 1 日(註3)
IAS 28 之修正「對關聯企業及合資之長期權益」	2019 年 1 月 1 日
IFRIC 23「所得稅之不確定性之處理」	2019 年 1 月 1 日

註 1：除另註明外，上述新發布／修正／修訂準則或解釋係於各該日期以後開始之年度期間生效。

註 2：金管會允許合併公司得選擇提前於 107 年 1 月 1 日適用此項修正。

註 3：2019 年 1 月 1 日以後發生之計畫修正、縮減或清償適用此項修正。

1. IFRS16「租賃」

IFRS 16 係規範租賃之會計處理，該準則將取代 IAS 17「租賃」及相關解釋。

租賃定義

首次適用 IFRS 16 時，合併公司將選擇僅就 108 年 1 月 1 日以後簽訂（或變動）之合約依 IFRS 16 評估是否係屬（或包含）租賃，目前已依 IAS 17 及 IFRIC 4 辨認為租賃之合約將不予重新評估並將依 IFRS 16 之過渡規定處理。

合併公司為承租人

首次適用 IFRS 16 時，除低價值標的資產租賃及短期租賃選擇按直線基礎認列費用外，其他租賃將於合併資產負債表認列使用權資產及租賃負債。合併綜合損益表將分別表達使用權資產之折舊費用及租賃負債按有效利息法所產生之利息費用。於合併現金流量表中，償付租賃負債之本金金額將表達為籌資活動，支付利息部分將列為營業活動。適用 IFRS 16 前，分類為營業租賃之合約係按直線基礎認列費用，為取得土地使用權預付之租賃給付係認列於預付租賃款。營業租賃現金流量於合併現金流量表係表達於營業活動。

合併公司預計選擇將追溯適用 IFRS 16 之累積影響數調整於 108 年 1 月 1 日保留盈餘，不重編比較資訊。

目前依 IAS 17 以營業租賃處理之協議，於 108 年 1 月 1 日租賃負債之衡量將以剩餘租賃給付按該日承租人之增額借款利率折現，全部使用權資產將以該日之租賃負債金額（並調整先前已認列之預付或應付租賃給付金額）衡量。所認列之使用權資產均將適用 IAS 36 評估減損。

合併公司預計將適用下列權宜作法：

- (1) 對具有合理類似特性之租賃組合使用單一折現率衡量租賃負債。
- (2) 租賃期間於 108 年 12 月 31 日以前結束之租賃將依短期租賃處理。
- (3) 不將原始直接成本計入 108 年 1 月 1 日之使用權資產衡量中。
- (4) 進行租賃負債之衡量時，對諸如租賃期間之決定將使用後見之明。

對於依 IAS 17 分類為融資租賃之租賃，將以 107 年 12 月 31 日租賃資產及租賃負債之帳面金額作為使用權資產及租賃負債於 108 年 1 月 1 日之帳面金額。

108 年 1 月 1 日資產、負債及權益之預計影響

	107年12月31日 帳面金額	首次適用 之調整	108年1月1日 調整後 帳面金額
使用權資產	\$ -	\$ 48,392	\$ 48,392
預付租賃款—流動	1,329	(1,329)	-
預付租賃款—非流動	46,133	(46,133)	-
資產影響	<u>\$ 47,462</u>	<u>\$ 930</u>	<u>\$ 48,392</u>
租賃負債—流動	\$ -	\$ 454	\$ 454
租賃負債—非流動	-	476	476
負債影響	<u>\$ -</u>	<u>\$ 930</u>	<u>\$ 930</u>

合併公司為出租人

於過渡時對出租人之租賃將不作任何調整，且自 108 年 1 月 1 日起始適用 IFRS 16。

2. IFRIC 23「所得稅之不確定性之處理」

IFRIC 23 釐清當所得稅處理存在不確定性時，合併公司須假設稅務主管機關將可取具所有相關資料進行審查，若判斷其申報之所得稅處理很有可能被稅務主管機關接受，合併公司對於課稅所得、課稅基礎、未使用課稅損失、未使用課稅抵減及稅率之決定必須與申報所得稅時所採用之所得稅處理一致。若稅務主管機關並非很有可能接受申報之所得稅處理，合併公司須採最可能金額或預期值（應採兩者中較能預測不確定性最終結果之方法）評估。若事實及情況改變，合併公司須重評估其判斷與估計。

首次適用 IFRIC 23 時，合併公司預計將追溯適用之，累積影響數認列於 108 年 1 月 1 日保留盈餘。

除上述影響外，截至本合併財務報告通過發布日止，合併公司評估其他準則、解釋之修正將不致對財務狀況與財務績效造成重大影響。

(三) IASB 已發布但尚未經金管會認可並發布生效之 IFRSs

新發布／修正／修訂準則及解釋	IASB 發布之生效日(註1)
IFRS 3 之修正「業務之定義」	2020 年 1 月 1 日(註2)
IFRS 10 及 IAS 28 之修正「投資者與其關聯企業或合資間之資產出售或投入」	未定
IFRS 17「保險合約」	2021 年 1 月 1 日
IAS 1 及 IAS 8 之修正「重大性之定義」	2020 年 1 月 1 日(註3)

註 1：除另註明外，上述新發布／修正／修訂準則或解釋係於各該日期以後開始之年度期間生效。

註 2：收購日在年度報導期間開始於 2020 年 1 月 1 日以後之企業合併及於前述日期以後發生之資產取得適用此項修正。

註 3：2020 年 1 月 1 日以後開始之年度期間推延適用此項修正。

截至本合併財務報告通過發布日止，合併公司仍持續評估上述準則、解釋之修正對財務狀況與財務績效之影響，相關影響待評估完成時予以揭露。

四、重大會計政策之彙總說明

(一) 遵循聲明

本合併財務報告係依照證券發行人財務報告編製準則及經金管會認可並發布生效之 IFRSs 編製。

(二) 編製基礎

除按公允價值衡量之金融工具及按確定福利義務現值減除計畫資產公允價值認列之淨確定福利負債外，本合併財務報告係依歷史成本基礎編製。

公允價值衡量依照相關輸入值之可觀察程度及重要性分為第 1 等級至第 3 等級：

1. 第 1 等級輸入值：係指於衡量日可取得之相同資產或負債於活躍市場之報價（未經調整）。
2. 第 2 等級輸入值：係指除第 1 等級之報價外，資產或負債直接（亦即價格）或間接（亦即由價格推導而得）之可觀察輸入值。
3. 第 3 等級輸入值：係指資產或負債之不可觀察之輸入值。

(三) 資產與負債區分流動與非流動之標準

流動資產包括：

1. 主要為交易目的而持有之資產；
2. 預期於資產負債表日後 12 個月內實現之資產；及
3. 現金及約當現金（但不包括於資產負債表日後逾 12 個月用以交換或清償負債而受到限制者）。

流動負債包括：

1. 主要為交易目的而持有之負債；
2. 於資產負債表日後 12 個月內到期清償之負債，以及
3. 不能無條件將清償期限遞延至資產負債表日後至少 12 個月之負債。惟負債之條款可能依交易對方之選擇，以發行權益工具而導致其清償者，並不影響分類。

非屬上述流動資產或流動負債者，係分類為非流動資產或非流動負債。

(四) 合併基礎

本合併財務報表係包含本公司及由本公司所控制個體（子公司）之財務報告。合併綜合損益表已納入被收購或被處分子公司於當期自收購日起或至處分日止之營運損益。子公司之財務報告已予調整，以使其會計政策與合併公司之會計政策一致。於編製合併財務報告時，各個體間之交易、帳戶餘額、收益及費損已全數予以銷除。子公司之綜合損益總額係歸屬至本公司業主及非控制權益，即使非控制權益因而成為虧損餘額。

子公司明細、持股比率及營業項目，參閱附註十四及附表五。

(五) 企業合併

企業合併係採收購法處理。收購相關成本於成本發生及勞務取得當期列為費用。

商譽係按移轉對價之公允價值、被收購者之非控制權益金額以及收購者先前已持有被收購者之權益於收購日之公允價值之總額，超過收購日所取得可辨認資產及承擔負債之淨額衡量。

(六) 外 幣

各個體編製財務報告時，以個體功能性貨幣以外之貨幣（外幣）交易者，依交易日匯率換算為功能性貨幣記錄。

外幣貨幣性項目於每一資產負債表日以收盤匯率換算。因交割貨幣性項目或換算貨幣性項目產生之兌換差額，於發生當期認列於損益。

以公允價值衡量之外幣非貨幣性項目係以決定公允價值當日之匯率換算，所產生之兌換差額列為當期損益，惟屬公允價值變動認列於其他綜合損益者，其產生之兌換差額列於其他綜合損益。

於編製合併財務報告時，國外營運機構（包含營運所在國家或使用之貨幣與本公司不同之子公司）之資產及負債以每一資產負債表日匯率換算為新台幣。收益及費損項目係以當期平均匯率換算，所產生之兌換差額列於其他綜合損益。

(七) 存 貨

存貨包括原料、物料、製成品、在製品、商品及在途存貨。存貨係以成本與淨變現價值孰低衡量，比較成本與淨變現價值時除同類別存貨外係以個別項目為基礎。淨變現價值係指在正常情況下之估計售價減除至完工尚需投入之估計成本及完成出售所需之估計成本後之餘額。存貨成本之計算係採加權平均法。

(八) 不動產、廠房及設備

不動產、廠房及設備係以成本認列，後續以成本減除累計折舊後之金額衡量。

建造中之不動產、廠房及設備係以成本減除累計減損損失後之金額認列，成本包括專業服務費用及符合資本化條件之借款成本。該等資產於完工並達預期使用狀態時，分類至不動產、廠房及設備之適當類別並開始提列折舊。

不動產、廠房及設備於耐用年限內按直線基礎，對每一重大部分單獨提列折舊。合併公司至少於每一年度結束日對估計耐用年限、殘值及折舊方法進行檢視，並推延適用會計估計變動之影響。

不動產、廠房及設備除列時，淨處分價款與該資產帳面金額間之差額係認列於損益。

(九) 投資性不動產

投資性不動產係為賺取租金或資本增值或兩者兼具而持有之不動產。

投資性不動產原始以成本（包括交易成本）衡量，後續以成本減除累計折舊後之金額衡量。投資性不動產採直線基礎提列折舊。

投資性不動產除列時，淨處分價款與該資產帳面金額間之差額係認列於損益。

(十) 商 譽

企業合併所取得之商譽係依收購日所認列之商譽金額作為成本，後續以成本減除累計減損損失後之金額衡量。

為減損測試之目的，商譽分攤至合併公司預期因該合併綜效而受益之各現金產生單位或現金產生單位群組（簡稱「現金產生單位」）。

受攤商譽之現金產生單位每年（及有跡象顯示該單位可能已減損時）藉由包含商譽之該單位帳面金額與其可回收金額之比較，進行該單位之減損測試。若分攤至現金產生單位之商譽係當年度企業合併所取得，則該單位應於當年度結束前進行減損測試。若受攤商譽之現金產生單位之可回收金額低於其帳面金額，減損損失係先減少該現金產生單位受攤商譽之帳面金額，次就該單位內其他各資產帳面金額之比例減少各該資產帳面金額。任何減損損失直接認列為當期損失。商譽減損損失不得於後續期間迴轉。

處分受攤商譽現金產生單位內之某一營運時，與該被處分營運有關之商譽金額係包含於營運之帳面金額以決定處分損益。

（十一）無形資產

1. 單獨取得

單獨取得之有限耐用年限無形資產原始以成本衡量，後續係以成本減除累計攤銷後之金額衡量。無形資產於耐用年限內按直線基礎進行攤銷。合併公司至少於每一年度結束日對估計耐用年限、殘值及攤銷方法進行檢視，並推延適用會計估計變動之影響。

2. 除 列

無形資產除列時，淨處分價款與該資產帳面金額間之差額係認列於當年度損益。

（十二）有形及無形資產（商譽除外）之減損

合併公司於每一資產負債表日評估是否有任何跡象顯示有形及無形資產（商譽除外）可能已減損。若有任一減損跡象存在，則估計該資產之可回收金額。倘無法估計個別資產之可回收金額，合併公司估計該資產所屬現金產生單位之可回收金額。共用資產係依合理一致基礎分攤至最小現金產生單位群組。

可回收金額為公允價值減出售成本與其使用價值之較高者。個別資產或現金產生單位之可回收金額若低於其帳面金額時，將該資產或現金產生單位之帳面金額調減至其可回收金額，減損損失係認列於損益。

當減損損失於後續迴轉時，該資產或現金產生單位之帳面金額調增至修訂後之可回收金額，惟增加後之帳面金額以不超過該資產或現金產生單位若未於以前年度認列減損損失時所決定之帳面金額（減除攤銷或折舊）。減損損失之迴轉係認列於損益。

(十三) 金融工具

金融資產與金融負債於合併公司成為該工具合約條款之一方時認列於合併資產負債表。

原始認列金融資產與金融負債時，若金融資產或金融負債非屬透過損益按公允價值衡量者，係按公允價值加計直接可歸屬於取得或發行金融資產或金融負債之交易成本衡量。直接可歸屬於取得或發行透過損益按公允價值衡量之金融資產或金融負債之交易成本，則立即認列為損益。

1. 金融資產

金融資產之慣例交易係採交易日會計認列及除列。

(1) 衡量種類

107 年

合併公司所持有之金融資產種類為按攤銷後成本衡量之金融資產與透過其他綜合損益按公允價值衡量之權益工具投資。

A. 按攤銷後成本衡量之金融資產

合併公司投資金融資產若同時符合下列兩條件，則分類為按攤銷後成本衡量之金融資產：

- a. 係於某經營模式下持有，該模式之目的係持有金融資產以收取合約現金流量；及
- b. 合約條款產生特定日期之現金流量，該等現金流量完全為支付本金及流通在外本金金額之利息。

按攤銷後成本衡量之金融資產（包括現金及約當現金、按攤銷後成本衡量之應收帳款）於原始認列後，係以有效利息法決定之總帳面金額減除任何減損損失之攤銷後成本衡量，任何外幣兌換損益則認列於損益。

除下列兩種情況外，利息收入係以有效利率乘以金融資產總帳面金額計算：

- a. 購入或創始之信用減損金融資產，利息收入係以信用調整後有效利率乘以金融資產攤銷後成本計算。
- b. 非屬購入或創始之信用減損，但後續變成信用減損之金融資產，利息收入係以有效利率乘以金融資產攤銷後成本計算。

約當現金包括自取得日起 3 個月內、高度流動性、可隨時轉換成定額現金且價值變動風險甚小之定期存款，係用於滿足短期現金承諾。

B. 透過其他綜合損益按公允價值衡量之債務工具投資

合併公司投資債務工具若同時符合下列兩條件，則分類為透過其他綜合損益按公允價值衡量之金融資產：

- a. 係於某經營模式下持有，該模式之目的係藉由收取合約現金流量及出售金融資產達成；及
- b. 合約條款產生特定日期之現金流量，該等現金流量完全為支付本金及流通在外本金金額之利息。

透過其他綜合損益按公允價值衡量之債務工具投資係按公允價值衡量，帳面金額之變動中屬以有效利息法計算之利息收入、外幣兌換損益與減損損失或迴轉利益係認列於損益，其餘變動係認列於其他綜合損益，於投資處分時重分類為損益。

C. 透過其他綜合損益按公允價值衡量之權益工具投資

合併公司於原始認列時，可作一不可撤銷之選擇，將非持有供交易且非企業合併收購者所認列或有對價之權益工具投資，指定透過其他綜合損益按公允價值衡量。

透過其他綜合損益按公允價值衡量之權益工具投資係按公允價值衡量，後續公允價值變動列報於其他綜合損益，並累計於其他權益中。於投資處分時，累積損益直接移轉至保留盈餘，並不重分類為損益。

透過其他綜合損益按公允價值衡量之權益工具投資之股利於合併公司收款之權利確立時認列於損益中，除非該股利明顯代表部分投資成本之回收。

106 年

合併公司所持有之金融資產種類為透過損益按公允價值衡量之金融資產、備供出售金融資產與放款及應收款。

A. 透過損益按公允價值衡量之金融資產

透過損益按公允價值衡量之金融資產包括持有供交易及指定為透過損益按公允價值衡量之金融資產。

透過損益按公允價值衡量之金融資產係按公允價值衡量，其再衡量產生之利益或損失（包含該金融資產所產生之任何股利或利息）係認列於損益。公允價值之決定方式請參閱附註三一。

B. 備供出售金融資產

備供出售金融資產係非衍生金融資產被指定為備供出售，或未被分類為放款及應收款、持有至到期日投資或透過損益按公允價值衡量之金融資產。

備供出售金融資產係按公允價值衡量，備供出售貨幣性金融資產帳面金額之變動中屬外幣兌換損益與以有效利息法計算之利息收入，以及備供出售權益投資之股利，係認列於損益。其餘備供出售金融資產帳面金額之變動係認列於其他綜合損益，於投資處分或確定減損時重分類為損益。

備供出售權益投資之股利於合併公司收款之權利確立時認列。

C.放款及應收款

放款及應收款（包括應收帳款、現金及約當現金、無活絡市場之債務工具投資及其他應收款）係採用有效利息法按攤銷後成本減除減損損失後之金額衡量，惟短期應收帳款之利息認列不具重大性之情況除外。

約當現金包括自取得日起 3 個月內、高度流動性、可隨時轉換成定額現金且價值變動風險甚小之定期存款，係用於滿足短期現金承諾。

(2) 金融資產之減損

107 年

合併公司於每一資產負債表日按預期信用損失評估按攤銷後成本衡量之金融資產（含應收帳款）及透過其他綜合損益按公允價值衡量之債務工具投資之減損損失。

應收帳款按存續期間預期信用損失認列備抵損失。其他金融資產係先評估自原始認列後信用風險是否顯著增加，若未顯著增加，則按 12 個月預期信用損失認列備抵損失，若已顯著增加，則按存續期間預期信用損失認列備抵損失。

預期信用損失係以發生違約之風險作為權重之加權平均信用損失。12 個月預期信用損失係代表金融工具於報導日後 12 個月內可能違約事項所產生之預期信用損失，存續期間預期信用損失則代表金融工具於預期存續期間所有可能違約事項產生之預期信用損失。

所有金融資產之減損損失係藉由備抵帳戶調降其帳面金額，惟透過其他綜合損益按公允價值衡量之債務工具投資之備抵損失係認列於其他綜合損益，並不減少其帳面金額。

106 年

除透過損益按公允價值衡量之金融資產外，合併公司係於每一資產負債表日評估其他金融資產是否有減損客觀

證據，當有客觀證據顯示，因金融資產原始認列後發生之單一或多項事項，致使金融資產之估計未來現金流量受損失者，該金融資產即已發生減損。

按攤銷後成本列報之金融資產，如應收帳款，該資產若經個別評估未有客觀減損證據，另再集體評估減損。應收款集體存在之客觀減損證據可能包含合併公司過去收款經驗、集體超過平均授信期間之延遲付款增加情況，以及與應收款拖欠有關之可觀察全國性或區域性經濟情勢變化。

按攤銷後成本列報之金融資產之減損損失金額係該資產帳面金額與估計未來現金流量按該金融資產原始有效利率折現之現值間之差額。

按攤銷後成本列報之金融資產於後續期間減損損失金額減少，且經客觀判斷該減少與認列減損後發生之事項有關，則先前認列之減損損失直接或藉由調整備抵帳戶予以迴轉認列於損益，惟該迴轉不得使金融資產帳面金額超過若未認列減損情況下於迴轉日應有之攤銷後成本。

當備供出售權益投資之公允價值低於成本且發生大幅或持久性下跌時，係為客觀減損證據。

其他金融資產客觀減損證據包含發行人或債務人之重大財務困難、違約（例如利息或本金支付之延滯或不償付）、債務人將進入破產或其他財務重整之可能性大增或由於財務困難而使金融資產之活絡市場消失。

當備供出售金融資產發生減損時，原先已認列於其他綜合損益之累計損失金額將重分類至損益。

備供出售權益工具投資已認列於損益之減損損失不得透過損益迴轉。任何認列減損損失後之公允價值回升金額係認列於其他綜合損益。

所有金融資產之減損損失係直接自金融資產之帳面金額中扣除，惟應收帳款及其他應收款係藉由備抵帳戶調降

其帳面金額。當判斷應收帳款及其他應收款無法收回時，係沖銷備抵帳戶。原先已沖銷而後續收回之款項則貸記備抵帳戶。除因應收帳款及其他應收款無法收回而沖銷備抵帳戶外，備抵帳戶帳面金額之變動認列於損益。

(3) 金融資產之除列

合併公司僅於對來自金融資產現金流量之合約權利失效，或已移轉金融資產且該資產所有權之幾乎所有風險及報酬已移轉予其他企業時，始將金融資產除列。

於 106 年（含）以前，於一金融資產整體除列時，其帳面金額與所收取對價加計已認列於其他綜合損益之任何累計利益或損失之總和間之差額係認列於損益。自 107 年起，於一按攤銷後成本衡量之金融資產整體除列時，其帳面金額與所收取對價間之差額係認列於損益。於一透過其他綜合損益按公允價值衡量之債務工具投資整體除列時，其帳面金額與所收取對價加計已認列於其他綜合損益之任何累計利益或損失之總和間之差額係認列於損益。於一透過其他綜合損益按公允價值衡量之權益工具投資整體除列時，累積損益直接移轉至保留盈餘，並不重分類為損益。

2. 權益工具

合併公司發行之債務及權益工具係依據合約協議之實質與金融負債及權益工具之定義分類為金融負債或權益。

合併公司發行之權益工具係以取得之價款扣除直接發行成本後之金額認列。

再取回本公司本身之權益工具係於權益項下認列與減除。購買、出售、發行或註銷本公司本身之權益工具不認列於損益。

3. 金融負債

(1) 後續衡量

所有金融負債係以有效利息法按攤銷後成本衡量。

(2) 金融負債之除列

除列金融負債時，其帳面金額與所支付對價（包含任何所移轉之非現金資產或承擔之負債）間之差額認列為損益。

(十四) 收入認列

107 年

合併公司於客戶合約辨認履約義務後，將交易價格分攤至各履約義務，並於滿足各履約義務時認列收入。

商品銷貨收入

商品銷貨收入於起運時，客戶對商品已有訂定價格與使用之權利且負有再銷售之主要責任，並承擔商品陳舊過時風險，合併公司係於該時點認列收入及應收帳款。於商品起運前之預收款項，係認列為合約負債。自營商店銷售則係於客戶購買商品時認列收入。

去料加工時，加工產品所有權之控制並未移轉，是以去料時不認列收入。

106 年

收入係按已收或應收對價之公允價值衡量，並扣除估計之客戶退貨、折扣及其他類似之折讓。銷貨退回係依據以往經驗及其他攸關因素合理估計未來之退貨金額提列。

1. 商品之銷售

銷售商品係於下列條件完全滿足時認列收入：

- (1) 合併公司已將商品所有權之重大風險及報酬移轉予買方；
- (2) 合併公司對於已經出售之商品既不持續參與管理，亦未維持有效控制；
- (3) 收入金額能可靠衡量；
- (4) 與交易有關之經濟效益很有可能流入合併公司；及
- (5) 與交易有關之已發生或將發生之成本能可靠衡量。

去料加工時，加工產品所有權之重大風險及報酬並未移轉，是以去料時不作銷貨處理。

2. 股利收入及利息收入

投資所產生之股利收入係於股東收款之權利確立時認列，惟前提係與交易有關之經濟效益很有可能流入合併公司，且收入金額能可靠衡量。

金融資產之利息收入係於經濟效益很有可能流入合併公司，且收入金額能可靠衡量時認列。利息收入係依時間之經過按流通在外本金與所適用之有效利率採應計基礎認列。

(十五) 租賃

當租賃條款係移轉附屬於資產所有權之幾乎所有風險與報酬予承租人，則將其分類為融資租賃。所有其他租賃則分類為營業租賃。

1. 合併公司為出租人

營業租賃之租賃收益係按直線基礎於相關租賃期間內認列為收益。

2. 合併公司為承租人

營業租賃給付係按直線基礎於租賃期間內認列為費用。

(十六) 員工福利

1. 短期員工福利

短期員工福利相關負債係以換取員工服務而預期支付之非折現金額衡量。

2. 退職後福利

確定提撥退休計畫之退休金係於員工提供服務期間將應提撥之退休金數額認列為費用。

確定福利退休計畫之確定福利成本（含服務成本、淨利息及再衡量數）係採預計單位福利法精算。服務成本（含當期服務成本）及淨確定福利負債（資產）淨利息於發生時認列為員工福利費用。再衡量數（含精算損益及扣除利息後之計畫資產報酬）於發生時認列於其他綜合損益並列入保留盈餘，後續期間不重分類至損益。

淨確定福利負債（資產）係確定福利退休計畫之提撥短絀（剩餘）。淨確定福利資產不得超過從該計畫退還提撥金或可減少未來提撥金之現值。

3. 其他長期員工福利

其他長期員工福利與確定福利退休計畫之會計處理相同，惟相關再衡量數係認列於損益。

(十七) 所得稅

所得稅費用係當期所得稅及遞延所得稅之總和。

1. 當期所得稅

依我國所得稅法規定計算之未分配盈餘加徵所得稅，係於股東會決議年度認列。

以前年度應付所得稅之調整，列入當期所得稅。

2. 遞延所得稅

遞延所得稅係依帳載資產及負債帳面金額與計算課稅所得之課稅基礎二者所產生之暫時性差異計算。

遞延所得稅負債一般係就所有應課稅暫時性差異予以認列，而遞延所得稅資產則於很有可能有課稅所得以供可減除暫時性差異使用時認列。

與投資子公司相關之應課稅暫時性差異皆認列遞延所得稅負債，惟合併公司若可控制暫時性差異迴轉之時點，且該暫時性差異很有可能於可預見之未來不會迴轉者除外。與此類投資及權益有關之可減除暫時性差異所產生之遞延所得稅資產，僅於其很有可能有足夠課稅所得用以實現暫時性差異，且於可預見之未來預期將迴轉的範圍內，予以認列遞延所得稅資產。

遞延所得稅資產之帳面金額於每一資產負債表日予以重新檢視，並針對已不再很有可能有足夠之課稅所得以供其回收所有或部分資產者，調減帳面金額。原未認列為遞延所得稅資產者，亦於每一資產負債表日予以重新檢視，並在未來很有可能產生課稅所得以供其回收所有或部分資產者，調增帳面金額。

遞延所得稅資產及負債係以預期負債清償或資產實現當期之稅率衡量，該稅率係以資產負債表日已立法或已實質性立法之稅率及稅法為基礎。遞延所得稅負債及資產之衡量係反映合併公司於資產負債表日預期回收或清償其資產及負債帳面金額之方式所產生之租稅後果。

3. 本期之當期及遞延所得稅

當期及遞延所得稅係認列於損益，惟與認列於其他綜合損益項目相關之當期及遞延所得稅係認列於其他綜合損益。

五、重大會計判斷、估計及假設不確定性之主要來源

合併公司於採用會計政策時，對於不易自其他來源取得相關資訊者，管理階層必須基於歷史經驗及其他攸關之因素作出相關之判斷、估計及假設。實際結果可能與估計有所不同。

管理階層將持續檢視估計與基本假設。若估計之修正僅影響當年度，則於修正當年度認列；若會計估計之修正同時影響當年度及未來期間，則於修正當年度及未來期間認列。

(一) 金融資產之估計減損（適用於 107 年）

應收帳款及債務工具投資之估計減損係基於合併公司對於違約率及預期損失率之假設。合併公司考量歷史經驗、現時市場情況及前瞻性資訊，以作成假設並選擇減損評估之輸入值。所採用重要假設及輸入值請參閱附註十二。若未來實際現金流量少於預期，可能會產生重大減損損失。

(二) 應收帳款之估計減損（適用於 106 年）

當有客觀證據顯示減損跡象時，合併公司考量未來現金流量之估計。減損損失之金額係以該資產之帳面金額及估計未來現金流量（排除尚未發生之未來信用損失）按該金融資產之原始有效利率折現之現值間的差額衡量。若未來實際現金流量少於預期，可能會產生重大減損損失。

(三) 存貨之減損

存貨淨變現價值係正常營業過程中之估計售價減除至完工尚需投入之估計成本及完成出售所需之估計成本後之餘額估計，該等估

計係依目前市場狀況及類似產品之歷史銷售經驗評估，市場情況之改變可能重大影響該等估計結果。

六、現金及約當現金

	107年12月31日	106年12月31日
現金		
庫存現金及週轉金	\$ 1,334	\$ 2,475
銀行支票及活期存款	193,214	231,367
約當現金（原始到期日在3個月以內之投資）		
銀行定期存款	578,136	760,681
	<u>\$ 772,684</u>	<u>\$ 994,523</u>

銀行存款於資產負債表日之市場利率區間如下：

	107年12月31日	106年12月31日
銀行存款	0.001%~4.050%	0.001%~4.650%

七、透過損益按公允價值衡量之金融工具

	107年12月31日	106年12月31日
金融資產－流動		
持有供交易		
理財產品	\$ -	\$ 22,773

八、透過其他綜合損益按公允價值衡量之金融資產－107年

	107年12月31日
非流動	
透過其他綜合損益按公允價值衡量之權益工具投資	
國外上市（櫃）普通股投資	
JUKI Corporation	\$ 52,143

合併公司依中長期策略目的投資日本 JUKI Corporation 普通股，並預期透過長期投資獲利。合併公司管理階層認為若將該等投資之短期公允價值波動列入損益，與前述長期投資規劃並不一致，因此選擇指定該等投資為透過其他綜合損益按公允價值衡量。該等投資原依 IAS 39 係分類為備供出售金融資產，其重分類及 106 年資訊，請參閱附註三及附註十。

九、按攤銷後成本衡量之金融資產－107 年

	<u>107年12月31日</u>
<u>流 動</u>	
原始到期日超過3個月之定期存款	\$ <u>67,130</u>

截至 107 年 12 月 31 日止，原始到期日超過 3 個月之定期存款利率區間為年利率 3.95%~4.05%。此類存款原依 IAS 39 分類為無活絡市場之債務工具投資，其重分類及 106 年資訊，請參閱附註三及附註十一。

十、備供出售金融資產

	<u>106年12月31日</u>
<u>流 動</u>	
國內投資	
基金受益憑證	\$ <u>20,019</u>
<u>非 流 動</u>	
國外投資	
上市（櫃）股票	\$ <u>82,843</u>

十一、無活絡市場之債務工具投資

	<u>106年12月31日</u>
<u>流 動</u>	
原始到期日超過3個月之定期存款	\$ <u>459,100</u>

截至 106 年 12 月 31 日止，原始到期日超過 3 個月之定期存款利率區間為年利率 1.65%~4.50%。

十二、應收票據及應收帳款

	<u>107年12月31日</u>	<u>106年12月31日</u>
<u>應收票據</u>		
因營業而發生	\$ 82,282	\$ 23,204
減：備抵損失	(8)	-
	<u>\$ 82,274</u>	<u>\$ 23,204</u>

（接次頁）

(承前頁)

	107年12月31日	106年12月31日
<u>應收帳款</u>		
按攤銷後成本衡量		
總帳面金額	\$ 925,376	\$ 761,589
減：備抵損失	(28,198)	(33,287)
	897,178	728,302
透過其他綜合損益按公允價		
值衡量	-	-
	<u>\$ 897,178</u>	<u>\$ 728,302</u>

應收帳款

107 年度

(一) 按攤銷後成本衡量之應收帳款

合併公司對商品銷售之平均授信期間為 45 至 180 天，且持續監督信用暴險以及交易對方之信用評等，並將總交易金額分散至各信用評等合格之客戶，並透過每年由管理階層核准之交易對方信用額度限額管理信用暴險。

合併公司採用 IFRS 9 之簡化作法按存續期間預期信用損失認列應收帳款之備抵損失。存續期間預期信用損失係使用準備矩陣計算，其考量客戶過去違約紀錄與現時財務狀況、產業經濟情勢，並同時考量產業展望。因合併公司之信用損失歷史經驗顯示，不同客戶群之損失型態並無顯著差異，因此準備矩陣未進一步區分客戶群，僅以應收帳款逾期天數訂定預期信用損失率。

若有證據顯示交易對方面臨嚴重財務困難且合併公司無法合理預期可回收金額，例如交易對方正進行清算，合併公司直接沖銷相關應收帳款，惟仍會持續追索活動，因追索回收之金額則認列於損益。

合併公司依準備矩陣衡量按攤銷後成本衡量之應收帳款之備抵損失如下：

107 年 12 月 31 日

	未逾期	逾期 1~30 天	逾期 31~60 天	逾期 61~180 天	逾期 180~360 天	逾期超過 360 天	合計
預期信用損失率	0%-0.01%	0.1%	0.1%-1%	0.1%-25%	25%-50%	75%-100%	-
總帳面金額	\$ 796,293	\$ 42,422	\$ 31,154	\$ 23,230	\$ 10,101	\$ 22,176	\$ 925,376
備抵損失（存續期間預期信用損失）	(80)	(42)	(202)	(3,307)	(5,307)	(19,260)	(28,198)
攤銷後成本	<u>\$ 796,213</u>	<u>\$ 42,380</u>	<u>\$ 30,952</u>	<u>\$ 19,923</u>	<u>\$ 4,794</u>	<u>\$ 2,916</u>	<u>\$ 897,178</u>

按攤銷後成本衡量之應收帳款備抵損失之變動資訊如下：

	107年度
年初餘額（IAS 39）	\$ 33,287
追溯適用 IFRS 9 調整數	(3,529)
年初餘額（IFRS 9）	29,758
減：本年度預期信用迴轉利益	(1,549)
外幣換算差額	(11)
年底餘額	<u>\$ 28,198</u>

(二) 透過其他綜合損益按公允價值衡量之應收帳款

針對部分授信期間較長之應收帳款，合併公司為活化資金運用並視營運資金情況決定以無追索權之方式讓售予銀行或不予讓售。合併公司管理此類應收帳款之經營模式，係藉由收取合約現金流量及出售金融資產達成目的，故此類應收帳款係透過其他綜合損益按公允價值衡量。

透過其他綜合損益按公允價值衡量之應收帳款備抵損失之變動資訊如下：

	107年度
年初餘額（IAS 39）	\$ -
追溯適用 IFRS 9 調整數	3,529
年初餘額（IFRS 9）	3,529
減：本年度預期信用迴轉利益	(3,529)
年底餘額	<u>\$ -</u>

106 年度

合併公司於 106 年之授信政策與前述 107 年授信政策相同。於決定應收帳款可回收性時，合併公司考量應收帳款自原始授信日至資產負債表日信用品質之任何改變。合併公司對於逾期應收帳款，

其備抵呆帳係參考交易對方過去拖欠記錄及分析其目前財務狀況，以估計無法回收之金額；應收票據係部分客戶開立支票支付貨款，且兌現日多為 1 至 3 個月內，截至目前為止尚無跳票之情形，故未提列備抵呆帳損失。

於資產負債表日無已逾期但合併公司尚未認列備抵呆帳之應收帳款及票據。

應收帳款之帳齡分析如下：

	106年12月31日
未逾期	\$ 615,766
1~30天	54,261
31~60天	20,503
61~180天	28,718
181~360天	13,378
361天以上	<u>28,963</u>
合計	<u>\$ 761,589</u>

以上係以扣除備抵呆帳前之餘額，以逾期天數為基準進行帳齡分析。

應收帳款之備抵呆帳變動資訊如下：

	個別評估 減損損失	群組評估 減損損失	合計
106年1月1日餘額	\$ 72,525	\$ 14,953	\$ 87,478
加：本年度提列呆帳費用	-	-	-
減：本年度迴轉呆帳費用	(39,795)	(11,517)	(51,312)
外幣換算差額	(2,224)	(655)	(2,879)
106年12月31日餘額	<u>\$ 30,506</u>	<u>\$ 2,781</u>	<u>\$ 33,287</u>

截至 106 年 12 月 31 日止，無處於重大財務困難之個別已減損應收帳款。

合併公司並未有設定質押作為借款擔保之應收帳款及票據金額。

十三、存 貨

	107年12月31日	106年12月31日
商 品	\$ 30,416	\$ 19,321
製 成 品	615,126	327,488
原 物 料	401,287	319,071
在 製 品	141,185	98,180
在途存貨	26,928	23,716
	<u>\$ 1,214,942</u>	<u>\$ 787,776</u>

107 及 106 年度與存貨相關之銷貨成本分別為 2,109,662 仟元及 1,669,311 仟元。

107 年度之銷貨成本包括存貨跌價損失 4,760 仟元及存貨報廢損失 3,540 仟元，106 年度之銷貨成本包括存貨跌價損失 3,788 仟元及存貨報廢損失 3,212 仟元。

十四、子 公 司

列入合併財務報告之子公司

本合併財務報表編製主體如下：

投資公司名稱	子 公 司 名 稱	業 務 性 質	所 持 股 權 百 分 比		說 明
			107年 12月31日	106年 12月31日	
本公司	喜路堡拉丁美洲公司	工業用縫紉機及零組件之買賣、維護及進出口業務	100.00%	100.00%	80 年設立於美國。
本公司	新加坡喜路堡投資公司（新加坡喜路堡公司）	一般投資業務	100.00%	100.00%	87 年設立於新加坡。
新加坡喜路堡公司	寧波高林銀箭機電有限公司（寧波高銀公司）	經營工業縫紉機零件、配件及其設備之製造與銷售	100.00%	100.00%	94 年設立於中華人民共和國；係 94 年 4 月 29 日經本公司董事會決議由高機深圳公司盈餘轉增資設立，並業於 94 年 7 月獲經濟部投審會核准投資。
喜路堡拉丁美洲公司	Young Da LLC	一般投資業務	100.00%	100.00%	101 年 6 月設立於美國。

十五、不動產、廠房及設備

成 本	自 有 土 地	建 築 物	機 器 設 備	運 輸 設 備	其 他 設 備	建 造 中 之 不 動 產	合 計
106 年 1 月 1 日餘額	\$ 541,618	\$ 1,049,676	\$ 1,354,273	\$ 20,397	\$ 268,512	\$ 7,929	\$ 3,242,405
增 添	-	4,063	1,901	633	5,589	772	12,958
處 分	-	-	(24,942)	(505)	(5,200)	-	(30,647)
淨兌換差額	(1,795)	(15,212)	(27,701)	(322)	(4,263)	-	(49,293)
移轉至投資性不動產	(178,782)	(54,044)	-	-	-	-	(232,826)
重 分 類	-	8,701	1,014	-	803	(8,701)	1,817
106 年 12 月 31 日餘額	<u>\$ 361,041</u>	<u>\$ 993,184</u>	<u>\$ 1,304,545</u>	<u>\$ 20,203</u>	<u>\$ 265,441</u>	<u>\$ -</u>	<u>\$ 2,944,414</u>

（接次頁）

(承前頁)

	自有土地	建築物	機器設備	運輸設備	其他設備	建造中之不動產	合計
累計折舊							
106年1月1日餘額	\$ -	\$ 306,034	\$ 1,257,286	\$ 13,256	\$ 230,088	\$ -	\$ 1,806,664
折舊費用	-	38,867	23,837	2,283	13,747	-	78,734
處分	-	-	(24,062)	(505)	(5,030)	-	(29,597)
淨兌換差額	-	(4,709)	(26,321)	(236)	(4,269)	-	(35,535)
移轉至投資性不動產	-	(51,257)	-	-	-	-	(51,257)
106年12月31日餘額	\$ -	\$ 288,935	\$ 1,230,740	\$ 14,798	\$ 234,536	\$ -	\$ 1,769,009
106年12月31日淨額	\$ 361,041	\$ 704,249	\$ 73,805	\$ 5,405	\$ 30,905	\$ -	\$ 1,175,405
成本							
107年1月1日餘額	\$ 361,041	\$ 993,184	\$ 1,304,545	\$ 20,203	\$ 265,441	\$ -	\$ 2,944,414
增添	-	152	24,068	112	10,537	-	34,869
處分	-	-	(819)	(5,975)	(2,542)	-	(9,336)
淨兌換差額	688	(8,621)	(22,185)	(44)	(3,478)	-	(33,640)
重分類	-	-	110	-	-	-	110
107年12月31日餘額	\$ 361,729	\$ 984,715	\$ 1,305,719	\$ 14,296	\$ 269,958	\$ -	\$ 2,936,417
累計折舊							
107年1月1日餘額	\$ -	\$ 288,935	\$ 1,230,740	\$ 14,798	\$ 234,536	\$ -	\$ 1,769,009
折舊費用	-	37,649	21,569	1,542	12,435	-	73,195
處分	-	-	(767)	(5,443)	(2,542)	-	(8,752)
淨兌換差額	-	(4,845)	(21,645)	(52)	(3,212)	-	(29,754)
107年12月31日餘額	\$ -	\$ 321,739	\$ 1,229,897	\$ 10,845	\$ 241,217	\$ -	\$ 1,803,698
107年12月31日淨額	\$ 361,729	\$ 662,976	\$ 75,822	\$ 3,451	\$ 28,741	\$ -	\$ 1,132,719

折舊費用係以直線基礎按下列耐用年數計提：

建築物	
廠房主建物	20至50年
機電動力設備	5年
工程系統	5至16年
其他	5至11年
機器設備	3至11年
運輸設備	3至10年
其他設備	2至10年

十六、投資性不動產

	已完工投資性不動產
成本	
106年1月1日餘額	\$ 40,501
自不動產、廠房及設備轉入	232,826
淨兌換差額	(823)
106年12月31日餘額	\$ 272,504

(接次頁)

(承前頁)

	已完工投資性 不 動 產
<u>累計折舊</u>	
106 年 1 月 1 日餘額	\$ 9,088
自不動產、廠房及設備轉入	51,257
折舊費用	2,589
淨兌換差額	(160)
106 年 12 月 31 日餘額	<u>\$ 62,774</u>
106 年 12 月 31 日淨額	<u>\$ 209,730</u>
<u>成 本</u>	
107 年 1 月 1 日餘額	\$ 272,504
增 添	180
淨兌換差額	(690)
107 年 12 月 31 日餘額	<u>\$ 271,994</u>
<u>累計折舊</u>	
107 年 1 月 1 日餘額	\$ 62,774
折舊費用	3,958
淨兌換差額	(239)
107 年 12 月 31 日餘額	<u>\$ 66,493</u>
107 年 12 月 31 日淨額	<u>\$ 205,501</u>

投資性不動產係以直線基礎按下列耐用年數計提折舊：

主 建 物	20 至 26 年
工程系統	5 至 16 年

合併公司座落於中國大陸寧波市鄞州區之投資性不動產，其公允價值係由獨立評價機構寧波威遠評估師事務所於各資產負債表日以第 3 等級輸入值衡量。該評價係參考類似不動產交易價格之市場證據，評價所得公允價值如下：

	107年12月31日	106年12月31日
公允價值	<u>\$ 88,732</u>	<u>\$ 88,732</u>

合併公司座落於桃園市南崁區之投資性不動產，其公允價值係由獨立評價機構信義不動產估價師聯合事務所於各資產負債表日以第 3

等級輸入值衡量。該評價係採用比較法及收益法，評價所得公允價值如下：

	107年12月31日	106年12月31日
公允價值	<u>\$ 383,563</u>	<u>\$ 383,563</u>

合併公司之所有投資性不動產皆係自有權益。

十七、其他無形資產

	電腦軟體成本
<u>成 本</u>	
106年1月1日餘額	\$ 19,407
單獨取得	4,921
處 分	(10,259)
淨兌換差額	(112)
106年12月31日餘額	<u>\$ 13,957</u>
<u>累計攤銷</u>	
106年1月1日餘額	(\$ 13,087)
攤銷費用	(4,867)
處 分	10,259
淨兌換差額	78
106年12月31日餘額	<u>(\$ 7,617)</u>
106年12月31日淨額	<u>\$ 6,340</u>
<u>成 本</u>	
107年1月1日餘額	\$ 13,957
單獨取得	6,087
處 分	(1,240)
淨兌換差額	(52)
107年12月31日餘額	<u>\$ 18,752</u>
<u>累計攤銷</u>	
107年1月1日餘額	(\$ 7,617)
攤銷費用	(5,729)
處 分	1,240
淨兌換差額	42
107年12月31日餘額	<u>(\$ 12,064)</u>
107年12月31日淨額	<u>\$ 6,688</u>

攤銷費用係以直線基礎按1至10年之耐用年數計提。

十八、預付租賃款

	107年12月31日	106年12月31日
流動（帳列預付款項）	\$ 1,329	\$ 1,353
非 流 動	46,133	48,302
	<u>\$ 47,462</u>	<u>\$ 49,655</u>

預付租賃款係位於中國大陸之土地使用權。

寧波高銀公司於 94 年 8 月與寧波市國土資源局簽訂國有土地出售合約，約定土地面積 86,794 平方米使用權之移轉，使用期限為 50 年。

寧波高機公司於 90 年 4 月與寧波襯衫廠簽訂土地房屋轉讓合同，約定土地面積 5,621 平方米之使用權及其地上物之所有權移轉予寧波高機公司，業已取得寧波市鄞州區國土資源局核發之國有土地使用證，其中 1,511 平方米之土地使用期限為 49 年，餘 4,110 平方米，使用期限為 43 年；96 年 5 月份寧波高機公司與寧波高銀公司合併消滅，相關土地使用權移轉已由寧波高銀公司承受。

十九、其他資產

	107年12月31日	106年12月31日
<u>流 動</u>		
其他應收款	\$ 6,491	\$ 21,844
其 他	1,176	548
	<u>\$ 7,667</u>	<u>\$ 22,392</u>
<u>非 流 動</u>		
存出保證金	\$ 3,048	\$ 513
預付設備款	21,889	5,637
	<u>\$ 24,937</u>	<u>\$ 6,150</u>

二十、借 款

(一) 短期借款

	107年12月31日	106年12月31日
<u>無擔保借款</u>		
信用額度借款	\$ -	\$ 100,000

短期銀行信用借款之利率於 106 年 12 月 31 日為 0.88550%。

(二) 長期借款

	107年12月31日	106年12月31日
<u>無擔保借款</u>		
信用額度借款	\$ 100,000	\$ -
減：列為1年內到期部分	(100,000)	-
長期借款	<u>\$ -</u>	<u>\$ -</u>

合併公司於107年5月17日為外銷工業用縫紉機及其零組件營運資金所需，並依行政院國家發展基金管理會之「機器設備輸出貸款」要點，取得新動撥之長期銀行信用借款100,000仟元，借款利率係以3個月期TAIBOR利率加計0.18%計算，並於108年11月17日到期一次償還，有效年利率於107年12月31日為0.89030%。

二一、應付票據及應付帳款

	107年12月31日	106年12月31日
<u>應付票據</u>		
因營業而發生	<u>\$ 40,281</u>	<u>\$ 48,556</u>
<u>應付帳款</u>		
因營業而發生	<u>\$ 274,943</u>	<u>\$ 307,156</u>

購買原物料之平均賒帳期間為3個月，合併公司訂有財務風險管理政策，以確保所有應付帳款於預先約定之信用期限內償還。

二二、其他負債

	107年12月31日	106年12月31日
<u>流動</u>		
<u>其他應付款</u>		
應付薪資及獎金	\$ 31,588	\$ 35,250
佣金	14,089	12,733
員工及董監事酬勞	9,603	10,477
應付休假給付	7,426	6,881
應付設備款	1,109	1,146
其他	70,030	68,332
	<u>\$ 133,845</u>	<u>\$ 134,819</u>

(接次頁)

(承前頁)

	107年12月31日	106年12月31日
其他負債		
合約負債	\$ 35,063	\$ -
預收貨款	-	10,542
其他	534	518
	<u>\$ 35,597</u>	<u>\$ 11,060</u>
<u>非流動</u>		
其他負債		
存入保證金	<u>\$ 535</u>	<u>\$ 535</u>

二三、退職後福利計畫

(一) 確定提撥計畫

合併公司中之本公司所適用「勞工退休金條例」之退休金制度，係屬政府管理之確定提撥退休計畫，依員工每月薪資 6% 提撥退休金至勞工保險局之個人專戶。

合併公司於大陸及美國之子公司之員工，係屬大陸及美國政府營運之退休福利計畫成員。該子公司須提撥薪資成本之特定比例至退休福利計畫，以提供該計畫資金。合併公司對於此政府營運之退休福利計畫之義務僅為提撥特定金額。

(二) 確定福利計畫

合併公司中之本公司依我國「勞動基準法」辦理之退休金制度係屬政府管理之確定福利退休計畫。員工退休金之支付，係根據服務年資及核准退休日前 6 個月平均工資計算。本公司按員工每月薪資總額 2% 提撥退休金，交由勞工退休準備金監督委員會以該委員會名義存入台灣銀行之專戶，年度終了前，若估算專戶餘額不足給付次一年度內預估達到退休條件之勞工，次年度 3 月底前將一次提撥其差額。該專戶係委託勞動部勞動基金運用局管理，合併公司並無影響投資管理策略之權利。

列入合併資產負債表之確定福利計畫金額列示如下：

	107年12月31日	106年12月31日
確定福利義務現值	\$ 75,830	\$ 93,311
計畫資產公允價值	(33,239)	(41,872)
淨確定福利負債	<u>\$ 42,591</u>	<u>\$ 51,439</u>

淨確定福利負債（資產）變動如下：

	確 定 福 利 義 務 現 值	計 畫 資 產 公 允 價 值	淨 確 定 福 利 負 債（資 產）
106 年 1 月 1 日	<u>\$ 106,601</u>	<u>(\$ 53,872)</u>	<u>\$ 52,729</u>
服務成本			
當期服務成本	476	-	476
利息費用（收入）	<u>1,199</u>	<u>(612)</u>	<u>587</u>
認列於損益	<u>1,675</u>	<u>(612)</u>	<u>1,063</u>
再衡量數			
計畫資產報酬（除包含於 淨利息之金額外）	-	105	105
精算損失—人口統計假 設變動	289	-	289
精算損失—財務假設 變動	2,051	-	2,051
精算利益—經驗調整	<u>(1,368)</u>	<u>-</u>	<u>(1,368)</u>
認列於其他綜合損益	<u>972</u>	<u>105</u>	<u>1,077</u>
雇主提撥	<u>-</u>	<u>(3,430)</u>	<u>(3,430)</u>
福利支付	<u>(15,937)</u>	<u>15,937</u>	<u>-</u>
106 年 12 月 31 日	<u>93,311</u>	<u>(41,872)</u>	<u>51,439</u>
服務成本			
當期服務成本	326	-	326
利息費用（收入）	<u>1,050</u>	<u>(476)</u>	<u>574</u>
認列於損益	<u>1,376</u>	<u>(476)</u>	<u>900</u>
再衡量數			
計畫資產報酬（除包含於 淨利息之金額外）	-	(1,469)	(1,469)
精算損失—財務假設 變動	878	-	878
精算利益—經驗調整	<u>(3,693)</u>	<u>-</u>	<u>(3,693)</u>
認列於其他綜合損益	<u>(2,815)</u>	<u>(1,469)</u>	<u>(4,284)</u>
雇主提撥	<u>-</u>	<u>(5,464)</u>	<u>(5,464)</u>
福利支付	<u>(16,042)</u>	<u>16,042</u>	<u>-</u>
107 年 12 月 31 日	<u>\$ 75,830</u>	<u>(\$ 33,239)</u>	<u>\$ 42,591</u>

合併公司因「勞動基準法」之退休金制度暴露於下列風險：

1. 投資風險：勞動部勞動基金運用局透過自行運用及委託經營方式，將勞工退休基金分別投資於國內（外）權益證券與債務證券及銀行存款等標的，惟合併公司之計畫資產得分配金額係以不低於當地銀行 2 年定期存款利率計算而得之收益。
2. 利率風險：債券之利率下降將使確定福利義務現值增加，惟計畫資產之債務投資報酬亦會隨之增加，兩者對淨確定福利負債之影響具有部分抵銷之效果。
3. 薪資風險：確定福利義務現值之計算係參考計畫成員之未來薪資。因此計畫成員薪資之增加將使確定福利義務現值增加。

合併公司之確定福利義務現值係由合格精算師進行精算，衡量日之重大假設如下：

	107年12月31日	106年12月31日
折現率	1.000%	1.125%
薪資預期增加率	2.75%	2.75%

若重大精算假設分別發生合理可能之變動，在所有其他假設維持不變之情況下，將使確定福利義務現值增加（減少）之金額如下：

	107年12月31日	106年12月31日
折現率		
增加 0.25%	(\$ 1,741)	(\$ 2,111)
減少 0.25%	\$ 1,801	\$ 2,184
薪資預期增加率		
增加 0.25%	\$ 1,738	\$ 2,113
減少 0.25%	(\$ 1,690)	(\$ 2,053)

由於精算假設可能彼此相關，僅單一假設變動之可能性不大，故上述敏感度分析可能無法反映確定福利義務現值實際變動情形。

	107年12月31日	106年12月31日
預期 1 年內提撥金額	\$ 814	\$ 932
確定福利義務平均到期期間	9.3 年	9.2 年

二四、權益

(一) 股本

普通股

	107年12月31日	106年12月31日
額定股數(仟股)	<u>200,000</u>	<u>200,000</u>
額定股本	<u>\$ 2,000,000</u>	<u>\$ 2,000,000</u>
已發行且已收足股款之股數 (仟股)	<u>185,008</u>	<u>193,151</u>
已發行股本	<u>\$ 1,850,081</u>	<u>\$ 1,931,511</u>

已發行之普通股每股面額為 10 元，每股享有一表決權及收取股利之權利。

(二) 資本公積

	107年12月31日	106年12月31日
<u>得用以彌補虧損、發放現金或 撥充股本</u>		
股票發行溢價	\$ 86,206	\$ 90,000
合併溢額	<u>114,042</u>	<u>114,042</u>
	<u>\$ 200,248</u>	<u>\$ 204,042</u>

資本公積中屬超過票面金額發行股票之溢額（包括以超過面額發行普通股及因合併而發行股票之股本溢價）得用以彌補虧損，亦得於公司無虧損時，用以發放現金股利或撥充股本，惟撥充股本時每年以實收股本之一定比率為限。

(三) 保留盈餘及股利政策

依本公司章程之盈餘分派政策規定，年度總決算如有盈餘，應先提繳稅款、彌補虧損，次提 10% 為法定盈餘公積，並依法令規定提列或迴轉特別盈餘公積後，如尚有盈餘，其餘額再加計以前年度累積未分配盈餘，由董事會擬具分配議案，提請股東會決議分配股東紅利或保留之。本公司章程規定之員工及董監事酬勞分派政策參閱附註二六之(八)員工酬勞及董監事酬勞。

法定盈餘公積應提撥至其餘額達公司實收股本總額時為止。法定盈餘公積得用以彌補虧損。公司無虧損時，法定盈餘公積超過實收股本總額 25% 之部分除得撥充股本外，尚得以現金分配。

本公司依金管證發字第 1010012865 號函及「採用國際財務報導準則（IFRSs）後，提列特別盈餘公積之適用疑義問答」等規定提列及迴轉特別盈餘公積。

本公司於 107 年 6 月 22 日及 106 年 6 月 15 日舉行股東常會，分別決議通過 106 及 105 年度盈餘分配案如下：

	盈 餘 分 配 案		每 股 股 利 (元)	
	106年度	105年度	106年度	105年度
法定盈餘公積	\$ 15,692	\$ 10,915		
現金股利	148,007	111,005	\$ 0.8	\$ 0.6

本公司 108 年 3 月 27 日董事會擬議 107 年度盈餘分配案如下：

	盈 餘 分 配 案	每 股 股 利 (元)
法定盈餘公積	\$ 12,542	
現金股利	92,504	\$ 0.5

有關 107 年度之盈餘分配案尚待預計於 108 年 6 月 21 日召開之股東常會決議。

(四) 其他權益項目

1. 國外營運機構財務報表換算之兌換差額

	107年度	106年度
年初餘額	(\$ 88,911)	(\$ 51,159)
稅率變動	(2,025)	-
當年度產生		
國外營運機構之換算		
差額	(24,461)	(37,752)
本年度其他綜合損益	(26,486)	(37,752)
年底餘額	(\$ 115,397)	(\$ 88,911)

2. 備供出售金融資產未實現損益

106 年 1 月 1 日餘額	\$ 13,982
當年度產生	
未實現損益	31,821
重分類調整	
處分備供出售金融資產	(180)
本年度其他綜合損益	31,641
106 年 12 月 31 日餘額	\$ 45,623
107 年 1 月 1 日餘額 (IAS 39)	\$ 45,623
追溯適用 IFRS 9 之影響數	(45,623)
107 年 1 月 1 日餘額 (IFRS 9)	\$ -

3. 透過其他綜合損益按公允價值衡量之金融資產未實現損益

	107年度
年初餘額 (IAS 39)	\$ -
追溯適用 IFRS 9 之影響數	13,858
年初餘額 (IFRS 9)	13,858
稅率變動	(373)
當年度產生	
未實現損益	
權益工具	(24,560)
債務工具備抵損失之調整	(3,529)
本年度其他綜合損益	(28,462)
年底餘額	(\$ 14,604)

4. 庫藏股票

收 回 原 因	107年12月31日	106年12月31日
轉讓股份予員工 (仟股)	-	8,143

本公司於 107 年 3 月 27 日經董事會決議註銷庫藏股票，並訂定減資基準日為 107 年 5 月 1 日。註銷後股本、保留盈餘及資本公積－股票發行溢價將分別減少 81,430 仟元、108,619 仟元及 3,794 仟元。

本公司持有之庫藏股票，依證券交易法規定不得質押，亦不得享有股利之分派及表決權等權利。

二五、收 入

	107年度	106年度
客戶合約收入		
商品銷貨收入	<u>\$ 2,661,044</u>	<u>\$ 2,253,516</u>

(一) 客戶合約之說明

商品銷貨收入

產品於起運時，客戶對商品已有訂定價格與使用之權利且負有再銷售之主要責任，並承擔商品陳舊過時風險，本公司係於該時點認列收入及應收帳款。

去料加工時，加工產品所有權之重大風險及報酬並未移轉，是以去料時不認列收入。

(二) 合約餘額

	107年度
客戶合約收入	
應收帳款淨額（附註十二）	<u>\$ 897,178</u>
合約負債－流動	
商品銷貨	<u>\$ 35,063</u>

合約資產及合約負債之變動主要係來自滿足履約義務之時點與客戶付款時點之差異。

(三) 客戶合約收入之細分

收入細分資訊請參閱附註三五。

二六、本年度淨利

本年度淨利係包含以下項目：

(一) 其他收入

	107年度	106年度
利息收入	\$ 27,140	\$ 25,447
租金收入	17,379	7,243
股利收入	1,613	914
其 他	<u>9,114</u>	<u>7,105</u>
	<u>\$ 55,246</u>	<u>\$ 40,709</u>

(二) 其他利益及損失

	107年度	106年度
處分金融資產損益		
備供出售金融資產	\$ -	\$ 180
金融資產損益		
強制透過損益按公允價值		
衡量之金融資產	1,083	-
處分不動產、廠房及設備損益	1,327	990
淨外幣兌換利益(損失)	45,793	(86,624)
其 他	(9,165)	(4,100)
	<u>\$ 39,038</u>	<u>(\$ 89,554)</u>

(三) 財務成本

	107年度	106年度
銀行借款利息	\$ 2,743	\$ 1,155
其他財務成本	12,748	1,701
	<u>\$ 15,491</u>	<u>\$ 2,856</u>

(四) 金融資產減損損失

	107年度	106年度
應收帳款	<u>(\$ 5,070)</u>	<u>(\$ 51,312)</u>

(五) 折舊及攤銷

	107年度	106年度
不動產、廠房及設備	\$ 73,195	\$ 78,734
投資性不動產	3,958	2,589
無形資產	5,729	4,867
合 計	<u>\$ 82,882</u>	<u>\$ 86,190</u>
折舊費用依功能別彙總		
營業成本	\$ 56,517	\$ 58,918
營業費用	16,678	19,816
其他收入(投資性不動產		
折舊費用)	3,958	2,589
	<u>\$ 77,153</u>	<u>\$ 81,323</u>

(接次頁)

(承前頁)

	107年度	106年度
無形資產攤銷費用依功能別彙總		
營業成本	\$ 412	\$ 334
推銷費用	-	147
管理費用	2,500	857
研發費用	2,817	3,529
	<u>\$ 5,729</u>	<u>\$ 4,867</u>

(六) 投資性不動產之直接營運費用

	107年度	106年度
投資性不動產之直接營運費用		
產生租金收入	\$ 1,429	\$ 1,491
未產生租金收入	-	-
	<u>\$ 1,429</u>	<u>\$ 1,491</u>

(七) 員工福利費用

	107年度	106年度
退職後福利		
確定提撥計畫	\$ 14,071	\$ 13,155
確定福利計畫 (附註二三)	900	1,063
	<u>14,971</u>	<u>14,218</u>
其他員工福利		
薪資費用	400,235	332,140
勞健保費用	17,136	15,917
董事酬金	2,160	2,337
其他用人費用	16,485	15,347
	<u>436,016</u>	<u>365,741</u>
員工福利費用合計	<u>\$ 450,987</u>	<u>\$ 379,959</u>
依功能別彙總		
營業成本	\$ 336,970	\$ 276,407
營業費用	114,017	103,552
	<u>\$ 450,987</u>	<u>\$ 379,959</u>

(八) 員工酬勞及董監事酬勞

本公司係以當年度扣除分派員工及董監事酬勞前之稅前利益分別以 2~8% 及不高於 3% 提撥員工酬勞及董監事酬勞。107 及 106 年度員工酬勞及董監事酬勞分別於 108 年 3 月 27 日及 107 年 3 月 27 日經董事會決議如下：

估列比例

	107年度	106年度
員工酬勞	3.5%	3.5%
董監事酬勞	1.5%	1.5%

金 額

	107年度		106年度	
	現	金	現	金
員工酬勞	\$	6,722	\$	7,334
董監事酬勞		2,881		3,143

年度合併財務報告通過發布日後若金額仍有變動，則依會計估計變動處理，於次一年度調整入帳。

106 及 105 年度員工酬勞及董監事酬勞之實際配發金額與 106 及 105 年度合併財務報告之認列金額並無差異。

有關本公司 108 及 107 年董事會決議之員工酬勞及董監事酬勞資訊，請至台灣證券交易所「公開資訊觀測站」查詢。

(九) 外幣兌換損益

	107年度	106年度
外幣兌換利益總額	\$ 94,768	\$ 25,833
外幣兌換損失總額	(48,975)	(112,457)
淨 損 益	<u>\$ 45,793</u>	<u>(\$ 86,624)</u>

二七、所得稅費用

(一) 認列於損益之所得稅費用主要組成項目

	107年度	106年度
當期所得稅		
本年度產生者	\$ 56,023	\$ 41,733
以前年度之調整	42,790	12,429
	<u>98,813</u>	<u>54,162</u>
遞延所得稅		
本年度產生者	9,580	12,281
稅率變動	29,332	-
	<u>38,912</u>	<u>12,281</u>
認列於損益之所得稅費用	<u>\$ 137,725</u>	<u>\$ 66,443</u>

會計所得與所得稅費用之調節如下：

	107年度	106年度
稅前淨利	<u>\$ 263,142</u>	<u>\$ 223,372</u>
稅前淨利按法定稅率計算之 所得稅費用（107及106年 度分別採20%及17%）	\$ 52,628	\$ 37,973
稅上不可減除之費損	(4,198)	(4,112)
子公司盈餘之遞延所得稅影 響數	12,831	19,232
稅率變動	29,332	
免稅所得	(8)	(31)
合併個體適用不同稅率之影 響數	4,350	952
以前年度之當期所得稅費用 於本年度之調整	42,790	12,429
認列於損益之所得稅費用	<u>\$ 137,725</u>	<u>\$ 66,443</u>

合併公司適用中華民國所得稅法之個體於106年所適用之稅率為17%。107年2月修正後中華民國所得稅法將營利事業所得稅稅率由17%調整為20%，並自107年度施行。此外，107年度未分配盈餘所適用之稅率將由10%調降為5%；中國地區子公司所適用之稅率為25%；其他轄區所產生之稅額係依各相關轄區適用之稅率計算。

由於108年度股東會盈餘分配情形尚具不確定性，故107年度未分配盈餘加徵5%所得稅之潛在所得稅後果尚無法可靠決定。

(二) 認列於其他綜合損益之所得稅

	107年度	106年度
<u>遞延所得稅</u>		
稅率變動	(\$ 2,134)	\$ -
本年度產生者		
一國外營運機構換算	6,115	7,732
一透過其他綜合損益按公允價值衡量之金融資產未實現損益	6,140	-
一備供出售金融資產未實現損益	-	(2,116)
一確定福利計畫再衡量數	(856)	183
認列為其他綜合損益之所得稅	<u>\$ 9,265</u>	<u>\$ 5,799</u>

(三) 本期所得稅負債

	107年12月31日	106年12月31日
本期所得稅負債		
應付所得稅	<u>\$ 17,187</u>	<u>\$ 24,791</u>

(四) 遞延所得稅資產與負債

遞延所得稅負債之變動如下：

107 年度

	年初餘額	I F R S 追溯調整	認列於損益	認列於其他 綜合損益	兌換差額	年底餘額
<u>遞延所得稅資產</u>						
暫時性差異						
透過其他綜合損益按公允價值衡量之金融資產	\$ -	\$ -	\$ -	\$ 3,651	\$ -	\$ 3,651
備供出售金融資產	3,881	(3,881)	-	-	-	-
確定福利退休計畫	13,491	-	1,203	(592)	-	14,102
應付休假給付	1,305	-	334	-	(63)	1,576
備抵損失	7	-	328	-	(314)	21
備抵存貨跌價	20,379	-	4,430	-	(2,788)	22,021
未實現銷貨毛利	1,651	-	524	-	-	2,175
固定資產殘值調整	25,515	-	4,016	-	(3,491)	26,040
外幣兌換	5,286	-	(3,209)	-	-	2,077
其他	526	-	(23)	-	-	503
	<u>\$ 72,041</u>	<u>(\$ 3,881)</u>	<u>\$ 7,603</u>	<u>\$ 3,059</u>	<u>(\$ 6,656)</u>	<u>\$ 72,166</u>
<u>遞延所得稅負債</u>						
暫時性差異						
子公司之未分配盈餘	\$ 190,874	\$ -	\$ 46,515	\$ -	\$ -	\$ 237,389
透過其他綜合損益按公允價值衡量之金融資產	-	2,116	-	(2,116)	-	-
國外營運機構兌換差額	11,476	-	-	(4,090)	-	7,386
	<u>\$ 202,350</u>	<u>\$ 2,116</u>	<u>\$ 46,515</u>	<u>(\$ 6,206)</u>	<u>\$ -</u>	<u>\$ 244,775</u>

106 年度

	年 初 餘 額	認 列 於 損 益	認 列 於 其 他 綜 合 損 益	兌 換 差 額	年 底 餘 額
<u>遞 延 所 得 稅 資 產</u>					
暫時性差異					
備供出售金融資產	\$ 5,997	\$ -	(\$ 2,116)	\$ -	\$ 3,881
確定福利退休計畫	13,710	(402)	183	-	13,491
應付休假給付	1,229	131	-	(55)	1,305
備抵呆帳	2,158	(1,837)	-	(314)	7
備抵存貨跌價	23,727	(839)	-	(2,509)	20,379
未實現銷貨毛利	1,348	303	-	-	1,651
固定資產殘值調整	25,330	3,214	-	(3,029)	25,515
外幣兌換	-	5,286	-	-	5,286
其 他	949	(423)	-	-	526
	<u>\$ 74,448</u>	<u>\$ 5,433</u>	<u>(\$ 1,933)</u>	<u>(\$ 5,907)</u>	<u>\$ 72,041</u>
<u>遞 延 所 得 稅 負 債</u>					
暫時性差異					
外幣兌換	\$ 1,518	(\$ 1,518)	\$ -	\$ -	\$ -
子公司之未分配盈餘	171,642	19,232	-	-	190,874
國外營運機構兌換差額	19,208	-	(7,732)	-	11,476
	<u>\$ 192,368</u>	<u>\$ 17,714</u>	<u>(\$ 7,732)</u>	<u>\$ -</u>	<u>\$ 202,350</u>

(五) 所得稅核定情形

本公司之營利事業所得稅申報，截至 105 年度以前之申報案件業經稅捐稽徵機關核定。

二八、每股盈餘

	單位：每股元	
	107年度	106年度
基本每股盈餘	<u>\$ 0.68</u>	<u>\$ 0.85</u>
稀釋每股盈餘	<u>\$ 0.68</u>	<u>\$ 0.85</u>

用以計算每股盈餘之盈餘及普通股加權平均股數如下：

本年度淨利

	107年度	106年度
用以計算基本及稀釋每股盈餘之淨利	<u>\$ 125,417</u>	<u>\$ 156,929</u>

股 數

單位：仟股

	107年度	106年度
用以計算基本每股盈餘之普通 股加權平均股數	185,008	185,008
具稀釋作用潛在普通股之影響：		
員工酬勞	495	374
用以計算稀釋每股盈餘之普通 股加權平均股數	185,503	185,382

若合併公司得選擇以股票或現金發放員工酬勞，則計算稀釋每股盈餘時，假設員工酬勞將採發放股票方式，並於該潛在普通股具有稀釋作用時計入加權平均流通在外股數，以計算稀釋每股盈餘。於次年度決議員工酬勞發放股數前計算稀釋每股盈餘時，亦繼續考量該等潛在普通股之稀釋作用。

二九、營業租賃協議

(一) 合併公司為承租人

營業租賃係承租門市及車輛，租賃期間為 3 至 5 年。於租賃期間終止時，合併公司對租賃車輛具優惠承購權，得以人民幣 115 仟元之價格購入。截至 107 年 12 月 31 日止，合併公司因營業租賃合約所支付之存出保證金為 515 仟元。

不可取消營業租賃之未來最低租賃給付總額如下：

	107年12月31日	106年12月31日
不超過1年	\$ 1,231	\$ 744
1~5年	527	744
	<u>\$ 1,758</u>	<u>\$ 1,488</u>

(二) 合併公司為出租人

營業租賃係出租合併公司所擁有之不動產，租賃期間為 1 至 5 年。所有營業租賃合約均包含承租人於行使續租權時，依市場租金行情調整租金之條款。承租人於租賃期間結束時，對該不動產不具有優惠承購權。

不可取消營業租賃之未來最低租賃給付總額如下：

	107年12月31日	106年12月31日
不超過1年	\$ 17,196	\$ 16,480
1~5年	43,392	41,400
	<u>\$ 60,588</u>	<u>\$ 57,880</u>

三十、資本風險管理

合併公司進行資本管理以確保集團內各企業能夠於繼續經營之前提下，藉由將債務及權益餘額最適化，以使股東報酬極大化。合併公司之整體策略於設立至今並無變化。

合併公司資本結構係由合併公司之淨債務（即借款減除現金及約當現金）及歸屬於本公司業主之權益（即股本、資本公積、保留盈餘及其他權益項目）組成。

合併公司不須遵守其他外部資本規定。

三一、金融工具

(一) 公允價值之資訊－非按公允價值衡量之金融工具

合併公司管理階層認為非按公允價值衡量之金融資產及金融負債之帳面金額趨近其公允價值或其公允價值無法可靠衡量。

(二) 公允價值之資訊－以重複性基礎按公允價值衡量之金融工具

1. 公允價值層級

107年12月31日

	第 1 等 級	第 2 等 級	第 3 等 級	合 計
<u>透過其他綜合損益按公</u>				
<u>允價值衡量之金融資</u>				
<u>產</u>				
權益工具投資				
－國外上市（櫃）				
有價證券	\$ 52,143	\$ -	\$ -	\$ 52,143

106 年 12 月 31 日

	第 1 等 級	第 2 等 級	第 3 等 級	合 計
<u>透過損益按公允價值衡</u>				
<u>量之金融資產</u>				
理財商品	\$ -	\$ -	\$ 22,773	\$ 22,773
<u>備供出售金融資產</u>				
國內基金受益憑證	\$ 20,019	\$ -	\$ -	\$ 20,019
國內上市(櫃)有價證券				
一權益投資	82,843	-	-	82,843
	<u>\$ 102,862</u>	<u>\$ -</u>	<u>\$ -</u>	<u>\$ 102,862</u>

107 及 106 年度無第 1 等級與第 2 等級公允價值衡量間移轉之情形。

2. 金融資產以第 3 等級公允價值衡量之調節

107 年度

金 融 資 產	透過損益按公 允 價 值 衡 量	透過其他綜合 損益按公允價 值衡量之金融 資 產	合 計
<u>理 財 商 品</u>		<u>債 務 工 具</u>	
年初餘額 (IAS 39)	\$ 22,773	\$ -	\$ 22,773
追溯適用 IFRS 9 調整數	-	123,650	123,650
年初餘額 (IFRS 9)	22,773	123,650	146,423
認列於損益 (其他利益 及損失)	1,044	-	1,044
認列於損益 (預期信用 損失回升)	-	3,529	3,529
透過於其他綜合損益 (透過其他綜合損益 按公允價值衡量之金 融資產未實現損益)	-	(3,529)	(3,529)
購 買	46,286	-	46,286
結 清	(69,911)	-	(69,911)
重 分 類	-	(123,650)	(123,650)
匯率換算影響數	(192)	-	(192)
年底餘額	<u>\$ -</u>	<u>\$ -</u>	<u>\$ -</u>
當年度未實現損益	<u>\$ -</u>		<u>\$ -</u>

3. 第 3 等級公允價值衡量之評價技術及輸入值

(1) 子公司購買之人民幣理財商品係採用交易對手報價作為評價技術及重大不可觀察輸入值，以計算預期可因持有此項投資而獲取之收益。

(2) 合併公司持有之透過其他綜合損益按公允價值衡量之應收帳款，係依現金流量折現法，按期末之應收帳款估計未來現金流量，並以可反映交易信用風險之折現率進行折現。

(三) 金融工具之種類

	107年12月31日	106年12月31日
<u>金融資產</u>		
透過損益按公允價值衡量		
持有供交易	\$ -	\$ 22,773
放款及應收款（註 1）	-	2,223,989
備供出售金融資產	-	102,862
按攤銷後成本衡量之金融資產（註 2）	1,822,119	-
透過其他綜合損益按公允價值衡量之金融資產		
權益工具投資	52,143	-
<u>金融負債</u>		
以攤銷後成本衡量（註 3）	500,452	537,923

註 1：餘額係包含現金及約當現金、無活絡市場之債務工具投資、應收票據、應收帳款及其他應收款（不含應收退稅款）等以攤銷後成本衡量之放款及應收款。

註 2：餘額係包含現金及約當現金、債務工具投資、應收票據、應收帳款及其他應收款（不含應收退稅款）等按攤銷後成本衡量之金融資產。

註 3：餘額係包含短期借款、應付票據、應付帳款、其他應付款及長期借款等以攤銷後成本衡量之金融負債。

(四) 財務風險管理目的與政策

合併公司主要金融工具包括權益及債務工具投資、應收帳款、應付帳款及借款。合併公司之財務管理部門係為各業務單位提供服務，統籌協調進入國內與國際金融市場操作，藉由依照風險程度與廣度分析暴險之內部風險報告監督及管理合併公司營運有關之財務風險。該等風險包括市場風險（包含匯率風險、利率風險及其他價格風險）、信用風險及流動性風險。

財務管理部門每季對董事會提出報告。

1. 市場風險

合併公司之營運活動使合併公司承擔之主要財務風險為外幣匯率變動風險（參閱下述(1)）以及利率變動風險（參閱下述(2)）。

合併公司有關金融工具市場風險之暴險及對該等暴險之管理與衡量方式並無改變。

(1) 匯率風險

本公司之數個子公司從事外幣計價之銷貨與進貨交易，因而使合併公司產生匯率變動暴險。合併公司之銷售額中約有 47% 非以發生交易集團個體之功能性貨幣計價，而成本金額中約有 2% 非以發生交易集團個體之功能性貨幣計價。

合併公司於資產負債表日非功能性貨幣計價之貨幣性資產與貨幣性負債帳面金額（包含合併財務報表中已沖銷之非功能性貨幣計價之貨幣性項目），參閱附註三三。

敏感度分析

合併公司主要受到美金及人民幣匯率波動之影響。

下表詳細說明當功能性貨幣對各攸關外幣之匯率增加／減少 5% 時，合併公司之敏感度分析。5% 係為集團內部向主要管理階層報告匯率風險時所使用之敏感度比率，亦代表管理階層對外幣匯率之合理可能變動範圍之評估。敏感度分析僅包括流通在外之外幣貨幣性項目，並將其年底

之換算以匯率變動 5% 予以調整。下表之正數係表示當新台幣相對於各相關貨幣升值 5% 時，將使稅前淨利減少之金額；當新台幣相對於各相關外幣貶值 5% 時，其對稅前淨利之影響將為同金額之負數。

	美金之影響		人民幣之影響	
	107年度	106年度	107年度	106年度
損益	\$ 48,420	\$ 54,998	\$ 8,943	\$ 9,087

(i) 主要源自於合併公司於資產負債表日尚流通在外且未進行現金流量避險之美金計價現金及約當現金、應收款項及應付款項。

(ii) 主要源自於合併公司於資產負債表日尚流通在外且未進行現金流量避險之人民幣計價現金及約當現金。

管理階層認為敏感度分析無法代表匯率固有風險，因資產負債表日之外幣暴險無法反映年中暴險情形。

(2) 利率風險

因合併公司內之個體同時以固定及浮動利率存入資金及浮動利率借入資金，因而產生利率暴險。

合併公司於資產負債表日受利率暴險之金融資產及金融負債帳面金額如下：

	107年12月31日	106年12月31日
具公允價值利率風險		
金融資產	\$ 645,266	\$ 1,219,781
具現金流量利率風險		
金融資產	190,347	228,215
金融負債（註）	107,792	148,407

註：餘額係包含短期借款及應收帳款讓售之預支金額。

敏感度分析

下列敏感度分析係依非衍生工具於資產負債表日之利率暴險而決定。對於浮動利率資產及負債，其分析方式係假設資產負債表日流通在外之資產及負債金額於整年度皆流通在外。集團內部向主要管理階層報告利率時所使用之

變動率為利率增加或減少 100 基點，此亦代表管理階層對利率之合理可能變動範圍之評估。

若利率增加／減少 100 基點，在所有其他變數維持不變之情況下，合併公司 107 及 106 年度之稅前淨利將分別增加／減少 826 仟元及增加／減少 798 仟元，主因為合併公司之變動利率借款及變動利率銀行存款之暴險。

(3) 其他價格風險

合併公司因上市權益證券投資而產生權益價格暴險。該權益投資非持有供交易而係屬策略性投資。合併公司並未積極交易該等投資。合併公司權益價格風險主要集中於日本交易所之同產業權益工具。

敏感度分析

下列敏感度分析係依資產負債表日之權益價格暴險進行。

若權益價格上漲 5%／下跌 5%。107 年度稅前其他綜合損益將因透過其他綜合損益按公允價值衡量之金融資產公允價值之變動增加／減少 2,607 仟元。

若權益價格上漲 5%／下跌 5%。106 年度稅前其他綜合損益將因其他備供出售金融資產公允價值之變動增加／減少 4,142 仟元。

若基金受益憑證價格上漲 5%／下跌 5%，106 年度稅前其他綜合損益將因其他備供出售金融資產公允價值之變動增加／減少 1,001 仟元。

2. 信用風險

信用風險係指交易對方拖欠合約義務而造成集團財務損失之風險。截至資產負債表日，合併公司可能因交易對方未履行義務之最大信用風險暴險主要係來自於合併資產負債表所認列之金融資產帳面金額。

合併公司採行之政策係僅與信譽卓著之對象進行交易，並於必要情形下取得足額之擔保以減輕因拖欠所產生財務損失之

風險。合併公司持續監督信用暴險以及交易對方之信用評等，並將總交易金額分散至各信用評等合格之客戶，並透過每年由總經理核准之交易對方信用額度限額控制信用暴險。

應收帳款之對象涵蓋眾多客戶，分散於不同產業及地理區域。合併公司持續地針對應收帳款客戶之財務狀況進行評估，必要時亦會購買信用保證保險合約。

合併公司地區別之信用風險主要係來自部分客戶處於政經環境不穩定或外匯管制區域，截至 107 年及 106 年 12 月 31 日止，對該等客戶之應收票據及帳款約分別佔總應收票據及帳款之 27% 及 28%。

合併公司之信用風險主要係集中於位於前述地區之二十大客戶，截至 107 年及 106 年 12 月 31 日止，應收帳款總額來自前述客戶之比率分別為 22% 及 25%。

3. 流動性風險

合併公司之營運資金足以支應，故未有因無法籌措資金以履行合約義務之流動性風險。

合併公司投資之備供出售金融資產均具活絡市場，故預期可輕易在市場上以接近公平價值之價格迅速出售金融資產。

(1) 非衍生金融負債之流動性及利率風險表

非衍生金融負債剩餘合約到期分析係依合併公司最早可能被要求還款之日期，按金融負債未折現現金流量（包含本金及估計利息）編製。因此，本公司可被要求立即還款之銀行借款，係列於下表最早之期間內，不考慮銀行立即執行該權利之機率；其他非衍生金融負債到期分析係依照約定之還款日編製。

以浮動利率支付之利息現金流量，其未折現之利息金額係依據資產負債表日殖利率曲線推導而得。

107 年 12 月 31 日

	要求即付或 短於1個月	1~3個月	3個月~1年	1~5年	5年以上
非衍生金融負債					
無附息負債	\$ 103,734	\$ 217,073	\$ 128,262	\$ -	\$ -
浮動利率工具	51	144	100,588	-	-
	<u>\$ 103,785</u>	<u>\$ 217,217</u>	<u>\$ 228,850</u>	<u>\$ -</u>	<u>\$ -</u>

106 年 12 月 31 日

	要求即付或 短於1個月	1~3個月	3個月~1年	1~5年	5年以上
非衍生金融負債					
無附息負債	\$ 98,516	\$ 226,124	\$ 165,891	\$ -	\$ -
浮動利率工具	48	135	100,062	-	-
	<u>\$ 98,564</u>	<u>\$ 226,259</u>	<u>\$ 265,953</u>	<u>\$ -</u>	<u>\$ -</u>

上述非衍生金融負債之浮動利率工具金額，將因浮動利率與資產負債表日所估計之利率不同而改變。

(2) 融資額度

	107年12月31日	106年12月31日
無擔保銀行借款額度 (每年重新檢視)		
—已動用金額	\$ 107,792	\$ 148,407
—未動用金額	1,402,406	694,802
	<u>\$ 1,510,198</u>	<u>\$ 843,209</u>

(五) 金融資產移轉資訊

合併公司讓售應收帳款之相關資訊如下：

107 年度

交 易 對 象	本 年 度 讓 售 金 額	本 年 度 已 收 現 金 額	截 至 年 底 已 預 支 金 額	已 預 支 金 額 年 利 率 (%)	額 度
中國輸出入銀行	\$ 1,941	\$ 61,700	\$ 1,973	4.3641%	美金 5,000 仟元
玉山銀行	18,308	14,888	5,819	3.7750%	美金 674 仟元
	<u>\$ 20,249</u>	<u>\$ 76,588</u>	<u>\$ 7,792</u>		

106 年度

交 易 對 象	本 年 度 讓 售 金 額	本 年 度 已 收 現 金 額	截 至 年 底 已 預 支 金 額	已 預 支 金 額 年 利 率 (%)	額 度
中國輸出入銀行	\$ 62,318	\$ 48,588	\$ 46,082	3.4160%~ 3.6004%	美金 5,000 仟元
兆豐銀行	2,325	2,325	2,325	2.83%~2.85%	美金 78 仟元
	<u>\$ 64,643</u>	<u>\$ 50,913</u>	<u>\$ 48,407</u>		

上述額度可循環使用。

依讓售合約之約定，因商業糾紛（如銷貨退回或折讓等）而產生之損失由合併公司承擔，因信用風險而產生之損失則由該等銀行承擔。

合併公司並未有設定質押作為借款擔保之應收帳款及票據金額。

三二、關係人交易

本公司及子公司（係本公司之關係人）間之交易、帳戶餘額、收益及費損於合併時全數予以銷除，故未揭露於本附註。除已於其他附註揭露外，合併公司與關係人間之交易如下。

（一）關係人名稱及其關係

關 係 人 名 稱	與 合 併 公 司 之 關 係
財團法人高林文化創意基金會	其他關係人（本公司董事長配偶為該基金會之董事長）
林培嘉	本公司總經理

（二）營業收入

帳 列 項 目	關 係 人 類 別	107年度	106年度
銷貨收入	其他關係人	\$ 24	\$ 153

本公司與關係人間交易之價格及款項收付條件與非關係人相當。

（三）其他關係人交易

	107年度	106年度
租金費用		
林培嘉	\$ 744	\$ 744

（四）主要管理階層薪酬

	107年度	106年度
短期員工福利	\$ 20,486	\$ 23,462
退職後福利	589	551
	\$ 21,075	\$ 24,013

董事及其他主要管理階層之薪酬係由薪酬委員會依照個人績效及市場趨勢決定。

三三、具重大影響之外幣資產及負債資訊

合併公司具重大影響之外幣金融資產及負債資訊如下：

單位：各外幣／新台幣仟元

107 年 12 月 31 日

	外	幣	匯	率	帳	面	金	額
外 幣 資 產								
貨幣性項目								
人 民 幣	\$	39,967	4.4753		\$	178,865		
			(人民幣：新台幣)					
美 金		34,139	30.7150			1,048,591		
			(美金：新台幣)					
美 金		12,613	6.8632			387,402		
			(美金：人民幣)					
非貨幣性項目								
透過其他綜合損益按 公允價值衡量之金 融資產－非流動								
日 圓		187,429	0.2782			52,143		
			(日圓：新台幣)					
外 幣 負 債								
貨幣性項目								
美 金		12,450	30.7150			382,402		
			(美金：新台幣)					
美 金		2,773	6.8632			85,185		
			(美金：人民幣)					

106 年 12 月 31 日

	外	幣	匯	率	帳	面	金	額
外 幣 資 產								
貨幣性項目								
人 民 幣	\$	39,903	4.5545		\$	181,738		
			(人民幣：新台幣)					
美 金		39,843	29.7600			1,185,722		
			(美金：新台幣)					
美 金		11,167	6.5342			332,305		
			(美金：人民幣)					

(接次頁)

(承前頁)

	外	幣	匯	率	帳	面	金	額
<u>非貨幣性項目</u>								
<u>備供出售金融資產－非流動</u>								
日 圓	\$	313,561		0.2642	\$		82,843	
				(日圓：新台幣)				
<u>外 幣 負 債</u>								
<u>貨幣性項目</u>								
美 金		11,187		29.7600			332,923	
				(美金：新台幣)				
美 金		2,861		6.5342			85,141	
				(美金：人民幣)				

合併公司主要承擔美金及人民幣之外幣匯率風險。以下資訊係按持有外幣個體之功能性貨幣彙總表達，所揭露之匯率係指該等功能性貨幣換算至表達貨幣之匯率。具重大影響之外幣兌換損益（已實現及未實現）如下：

功 能 性 貨 幣	107年1月1日至12月31日		106年1月1日至12月31日	
	功能性貨幣兌表達貨幣	淨兌換損益	功能性貨幣兌表達貨幣	淨兌換損益
新 台 幣	1 (新台幣：新台幣)	\$ 26,623	1 (新台幣：新台幣)	(\$ 71,743)
人 民 幣	4.560 (人民幣：新台幣)	19,170	4.505 (人民幣：新台幣)	(14,881)
		<u>\$ 45,793</u>		<u>(\$ 86,624)</u>

三四、附註揭露事項

(一) 重大交易事項及(二)轉投資事業相關資訊：

1. 資金貸與他人：無。
2. 為他人背書保證：無。
3. 年底持有有價證券情形（不包含投資子公司）：（附表一）
4. 累積買進或賣出同一有價證券之金額達新臺幣 3 億元或實收資本額 20%以上：無。
5. 取得不動產之金額達新臺幣 3 億元或實收資本額 20%以上：無。
6. 處分不動產之金額達新臺幣 3 億元或實收資本額 20%以上：無。
7. 與關係人進、銷貨之金額達新臺幣 1 億元或實收資本額 20%以上：（附表二）

8. 應收關係人款項達新臺幣 1 億元或實收資本額 20% 以上：(附表三)
9. 從事衍生工具交易：無。
10. 其他：母子公司間及各子公司間之業務關係及重要交易往來情形及金額：(附表四)
11. 被投資公司資訊：(附表五)

(三) 大陸投資資訊：

1. 大陸被投資公司名稱、主要營業項目、實收資本額、投資方式、資金匯出入情形、持股比例、本年度損益及認列之投資損益、年底投資帳面金額、已匯回投資損益及赴大陸地區投資限額：(附表六)
2. 與大陸被投資公司直接或間接經由第三地區所發生下列之重大交易事項，及其價格、付款條件、未實現損益：無
 - (1) 進貨金額及百分比與相關應付款項之年底餘額及百分比。
 - (2) 銷貨金額及百分比與相關應收款項之年底餘額及百分比。
 - (3) 財產交易金額及其所產生之損益數額。
 - (4) 票據背書保證或提供擔保品之年底餘額及其目的。
 - (5) 資金融通之最高餘額、年底餘額、利率區間及當期利息總額。
 - (6) 其他對當年度損益或財務狀況有重大影響之交易事項，如勞務之提供或收受等。

三五、部門資訊

合併公司之營運決策者用以分配資源及評量部門績效係著重於廠別之財務資訊，而廠別皆具有相類似之經濟特性，每一廠別使用類似之製程以生產類似之產品，且透過一集中之銷售方式銷售，故合併公司則彙總為單一營運部門報導。另合併公司提供給營運決策者覆核之部門資訊，其衡量基礎與財務報表相同，故 107 及 106 年度應報導之部門收入與營運結果可參照 107 及 106 年度之合併綜合損益表。此外，資產之衡量金額未提供予營運決策者，因應報導部門總資產之衡量金額未定期提供予營運決策者，故應揭露資產之衡量金額為零。

(一) 主要產品及勞務之收入

合併公司繼續營業單位之主要產品之收入分析如下：

	107年度	106年度
薄類車	\$ 1,930,264	\$ 1,626,351
厚類車及零件商品	730,780	627,165
	<u>\$ 2,661,044</u>	<u>\$ 2,253,516</u>

(二) 地區別資訊

合併公司主要實際銷售客戶之所在國家－巴西、中國、亞洲、日本、拉丁美洲及印度。

合併公司來自外部客戶之繼續營業單位收入依營運地點區分與非流動資產按資產所在地區分之資訊列示如下：

	107年度	106年度	非 流 動 資 產	
			107年 12月31日	106年 12月31日
中 國	\$ 689,918	\$ 517,546	\$ 450,465	\$ 469,261
印 度	219,647	195,161	-	-
日 本	337,174	250,090	-	-
巴 西	155,594	96,816	-	-
亞 洲	545,314	493,263	928,103	941,593
拉丁美洲	295,845	278,677	57,389	57,586
其 他	417,552	421,963	-	-
	<u>\$ 2,661,044</u>	<u>\$ 2,253,516</u>	<u>\$ 1,435,957</u>	<u>\$ 1,468,440</u>

非流動資產不包括分類為金融工具及遞延所得稅資產。

(三) 主要客戶資訊

來自單一客戶之收入達合併公司收入總額之10%以上者如下：

客 戶 名 稱	107年度		106年度	
	金 額	佔銷貨 收入淨 額比例	金 額	佔銷貨 收入淨 額比例
甲 客 戶	\$ 529,433	20%	\$ 404,332	18%
乙 客 戶	510,334	19%	406,179	18%
丙 客 戶	195,662	7%	235,304	10%

高林股份有限公司及子公司

年底持有有價證券明細表

民國 107 年 12 月 31 日

單位：新台幣仟元

附表一

持 有 之 公 司	有 價 證 券 種 類 及 名 稱	與 有 價 證 券 發 行 人 之 關 係	帳 列 科 目	年 股 數 / 單 位 數	帳 面 金 額	持 股 比 例 (%)	市 價 或 股 權 淨 值	底 備	註
高林公司	普通股股票 日本 JUKI 株式會社	無	透過其他綜合損益按公允價值衡量之金融商品—非流動	168,400	\$ 52,143	0.56	\$ 52,143		註 1

註 1：公允價值係按 107 年底之收盤價及期末匯率計算。

註 2：投資子公司相關資訊，請參閱附表五及附表六。

高林股份有限公司及子公司

關係人進、銷貨交易金額達 1 億元或實收資本額 20% 以上者

民國 107 年 1 月 1 日至 12 月 31 日

附表二

單位：新台幣仟元

進（銷）貨之公司	交易對象	關係	交易		情形		交易條件與一般交易不同原因		應收（付）票據、帳款		註
			進（銷）貨	金額	佔總進（銷）貨之比率（%）	授信期	授信期	價	額	佔總應收（付）票據、帳款之比率（%）	
高林公司	喜路堡拉丁美洲公司	子公司	銷	(\$ 470,859)	(24)	視資金狀況	視資金狀況	依約定價格	\$ 139,618	20	註 1
喜路堡拉丁美洲公司	寧波高銀公司	孫公司	進	1,391,050	84	視資金狀況	視資金狀況	依約定價格	(349,298)	86)	註 2
寧波高銀公司	高林公司	母公司	進	470,859	87	視資金狀況	視資金狀況	依約定價格	(139,618)	92)	—
	高林公司	最終母公司	銷	(1,391,050)	(61)	視資金狀況	視資金狀況	依約定價格	349,298	51	—

註 1：未實現銷貨毛利 5,152 仟元。

註 2：未實現銷貨毛利 5,724 仟元。

註 3：於編製合併財務報表業已沖銷。

應收關係人款項達新台幣 1 億元或實收資本額 20% 以上

民國 107 年 12 月 31 日

單位：新台幣元

三
附表

帳列應收款項之公司	交	易	對	象	與交易對象關係	應收款項餘額	人週轉率(次)	逾金	期應收	應收關係人款項式	應收關係人款項金額	提列損失	備	抵
高林公司	喜路堡拉丁美洲公司				子公司	139,618	3.29	\$			78,516	\$	-	-
寧波高銀公司	高林公司				最終母公司	349,298	4.18				349,298		-	-

註：於編製合併財務報表業已沖銷。

高林股份有限公司及子公司
 母子公司間業務關係及重要交易往來情形
 民國 107 年 1 月 1 日至 12 月 31 日

附表四 單位：新台幣仟元

編號 (註1)	交易人	名稱	交易往來對象	與交易人之關係(註2)	交易		往來		情形	
					科目	金額	交易	條件	合併總資產之比率 (註3)	或收率
0	高林公司		喜路堡拉丁美洲公司 寧波高銀公司	1 1 1 1 1 1 1	應收帳款－關係人 銷貨收入 應收帳款－關係人 應付帳款－關係人 銷貨收入 存貨 進貨	\$ 139,618 470,859 63,970 349,298 78,802 3,211 1,387,839	依合約約定條件為之 依合約約定條件為之 依合約約定條件為之 依合約約定條件為之 依合約約定條件為之 依合約約定條件為之 依合約約定條件為之	3% 18% 1% 7% 3% - 52%		

註1：0為母公司，子公司依公司別由阿拉伯數字1開始依序編號。

註2：1.為母公司對子公司。

2.為子公司對子公司。

註3：交易往來金額佔合併總營收或總資產比率之計算，若屬資產負債科目者，以期末餘額佔合併總資產之方式計算；若屬損益科目者，以期中累積金額佔合併總營收之方式計算。

高林股份有限公司及子公司
被投資公司名稱、所在地區…等相關資訊
民國 107 年 1 月 1 日至 12 月 31 日

單位：美金仟元、新台幣仟元

附表五

投資公司名稱	被投資公司名稱	所在地區	主要營業項目	原始投資		金額	年底股數	年底比率	持		有被投資公司本年年額	投資公司本年年額(註4)	本年度認列之投資損益	備註
				本年年底	去年年底				帳面金額	率				
高林公司	新加坡喜路堡公司	新加坡	投資、控股	\$ 1,089,612	\$ 1,089,612	2,000,000		100.00%	\$ 1,937,084	\$ 54,073	\$ 53,347 (註2)	子公司(註1)		
喜路堡拉丁美洲公司	喜路堡拉丁美洲公司 Young Da LLC	美國 美國	工業用縫紉機之銷售業務 一般投資業	50,468	50,468	300		100.00%	136,606	10,808	10,808	子公司(註1)		
				59,520 (USD 2,000) (註3)	59,520 (USD 2,000) (註3)	-		100.00%	72,489	4,538	-	子公司(註1)		

註 1：係按被投資公司同期間經會計師查核之財務報表編製。

註 2：係調整母子公司間交易之未實現利益。

註 3：係按年底匯率換算。

註 4：係按 107 年 1 月 1 日至 12 月 31 日各月平均匯率換算。

註 5：於編製合併財務報表業已沖銷。

註 6：大陸被投資公司相關資訊請參閱附表七。

高林股份有限公司及子公司

大陸投資資訊

民國 107 年 1 月 1 日至 12 月 31 日

附表六

單位：美金仟元、新台幣仟元

大陸被投資公司名稱	主要營業項目	實收資本額 (註 5)	投資方式	本年初自 台灣匯出 累積投資 金額 (註 5)	本年度匯出或收回投資金額	本年年底自 台灣匯出 累積投資 金額 (註 5)	被投資公司 本年度損益 (註 6)	本公司直接或 間接持股比例	本 年 度 認 利 資 本 投 資	年 度 認 利 益 帳	底 面 投 價	截至本 年度已 匯回收 益	止 年 度 投 資
寧波高銀公司	工業縫紉機 零件、配 件及其設 備之製造 與銷售。	\$ 1,121,098 (USD 36,500)	註 1	\$ 336,329 (USD 10,950)	匯出 \$ -	本年年底自 台灣匯出 累積投資 金額 (註 5) \$ 336,329 (USD 10,950)	\$ 53,898	100.00%	\$ 53,172	\$ 1,913,017		\$ 463,397 (USD 15,087)	

本 年 年 底 累 計 自 台 灣 匯 出 經 濟 部 投 資 審 查 會 規 定 之 限 額	本 年 年 底 累 計 自 台 灣 匯 出 經 濟 部 投 資 審 查 會 規 定 之 限 額
\$336,329 (USD 10,950)	\$1,121,098 (USD 36,500)

註 1：係透過轉投資第三地區現有公司再投資大陸公司。

註 2：本年度認列投資損益，係按經母公司之簽證會計師查核之財務報表計算。

註 3：依據投審會 2008.08.29「在大陸地區從事投資或技術合作審查原則」規定之限額。

註 4：係已調整關聯企業間交易之未實現損益。

註 5：係按年底匯率換算。

註 6：係按 107 年 1 月 1 日至 12 月 31 日各月平均匯率換算。