SiRUBA sew much better

2020
品質優先年
Quality,
our priority

2020 法人說明會

2020/12/25

®高林股份有限公司
KAULIN MFG. CO., LTD.

將縫紉之美傳至世界各地
DELIVER THE BEAUTY OF SEWING TO ALL OVER THE WORLD
從扛著一台台縫紉機問候客戶的
到成為台灣第一領導品牌的現在，
每一個腳步都述說著高林堅持不懈，任重道遠的
From the earliest day we carried sewing machines to visit clients o
and now we have become the top leading brand in Taiwan.
Every step we made, presents our solid, unswerving, and responsible commitm

SiRUBA sew much better

2020 品質優先年 Quality, our priority

議程

1 公司簡報 15: 00 ~ 15:30

2 Q & A 15: 30 ~ 15:40

SiRUBA sew much better

2020 品質優先年 Quality, our priority

免責聲明

本簡報資料所提供之資訊，包含所有前瞻性的看法，將不會因任何新的資訊、未來事件、或任何狀況的產生而更新相關資訊。高林股份有限公司（本公司）並不負有更新或修正本簡報資料內容之責任。本簡報資料中所提供之資訊並未明示或暗示的表達或保證其具有正確性、完整性、或可靠性，亦不代表本公司、產業狀況或後續重大發展的完整論述。

公 司 簡 報

1. 高林公司簡介
2. 營運績效
3. 未來發展策略

1. 高林公司簡介

品質優先 Quality, our priority SiRUBA

- 成立時間: 1965年10月(TW 1531)
- 資本額: 新臺幣18.36億元
- 主要產品: 工業用縫紉機
- 自我品牌: SiRUBA
- 員工人數: 臺灣193人(集團665人)
- 營運總部: 臺北市民生東路三段128號十一樓

銷售子公司	美國 (邁阿密SLA) / 越南 (河內SVN)	
國家代理	歐洲/非洲/亞洲/美洲，89國家，百家經銷代理	
研發與生產	臺灣桃園廠/中國寧波廠	

公司里程碑


越南SVN成立
桃園廠成立
寧波廠成立
公司股票上市
深圳廠成立
美國SLA成立
南崁廠成立
幼獅廠成立
高林公司成立
1965
1977
1986
1998
1999
2000
2006
2016
2019

台灣百大品牌

台灣登記公司行號: 125萬家
股票上市公司: 1,624家
參與遴選百大品牌: 498家

2021新產品展示

品質優先 Quality, our priority SiRUBA

SiRUBA
高林(股)有限公司
新產品展示會

VC008B
新車種
IOT
C007LX

SiRUBA

2.營運績效

品質優先 Quality, our priority SiRUBA

- 2020年第三季合併損益表
- 合併營收比較
- 合併營收組合
- 合併淨利變動分析
- 2020年第三季合併資產負債表
- 2020年第三季合併現金流量表

SiRUBA sew much better

品質優先 Quality, our priority

2020年第三季合併損益表

合併損益表 (新台幣百萬元)	2020 3Q	2020 2Q	季變動	2020 3Q YTD	2019 3Q YTD	年變動
營業收入	**450.9**	**349.2**	**29.1%**	**1,136.2**	**1,674.7**	**-32.2%**
營業成本	385.3	306.1		999.1	1,390.0	
營業毛利	**65.5**	**43.2**	**51.8%**	**137.1**	**284.7**	**-51.8%**
營業費用	64.9	82.8	**-21.6%**	216.0	251.5	**-14.1%**
推銷費用	24.1	21.9		72.5	108.2	
管理費用	29.0	49.3		106.6	98.1	
研究發展費用	11.8	11.6		36.9	45.2	
營業利益	**0.6**	**(39.7)**	**101.5%**	**(78.9)**	**33.2**	**-337.4%**
營業外收支淨額	1.3	0.3		21.6	42.0	
外幣兌換損益	(17.1)	(16.7)		(25.5)	17.1	
其他利益及損失	18.4	17.1		47.2	24.9	
稅前淨利	1.8	(39.4)		(57.2)	75.2	
所得稅費用	(0.5)	(5.3)		(7.4)	17.8	
本期淨利	**2.3**	**(34.0)**	**-106.7%**	**(49.9)**	**57.4**	**-186.8%**
每股盈餘（元）	**0.01**	**(0.18)**	**0.19**	**(0.27)**	**0.31**	**(0.58)**
毛利率	**14.5%**	**12.4%**	**2.2%**	**12.1%**	**17.0%**	**-4.9%**
營利率	**0.1%**	**-11.4%**	**11.5%**	**-6.9%**	**2.0%**	**-8.9%**
淨利率	**0.5%**	**-9.7%**	**10.2%**	**-4.4%**	**3.4%**	**-7.8%**
營業費用率	**14.4%**	**23.7%**	**-9.3%**	**19.0%**	**15.0%**	**4.0%**

SiRUBA sew much better

品質優先 Quality, our priority

合併營收比較

新台幣億元

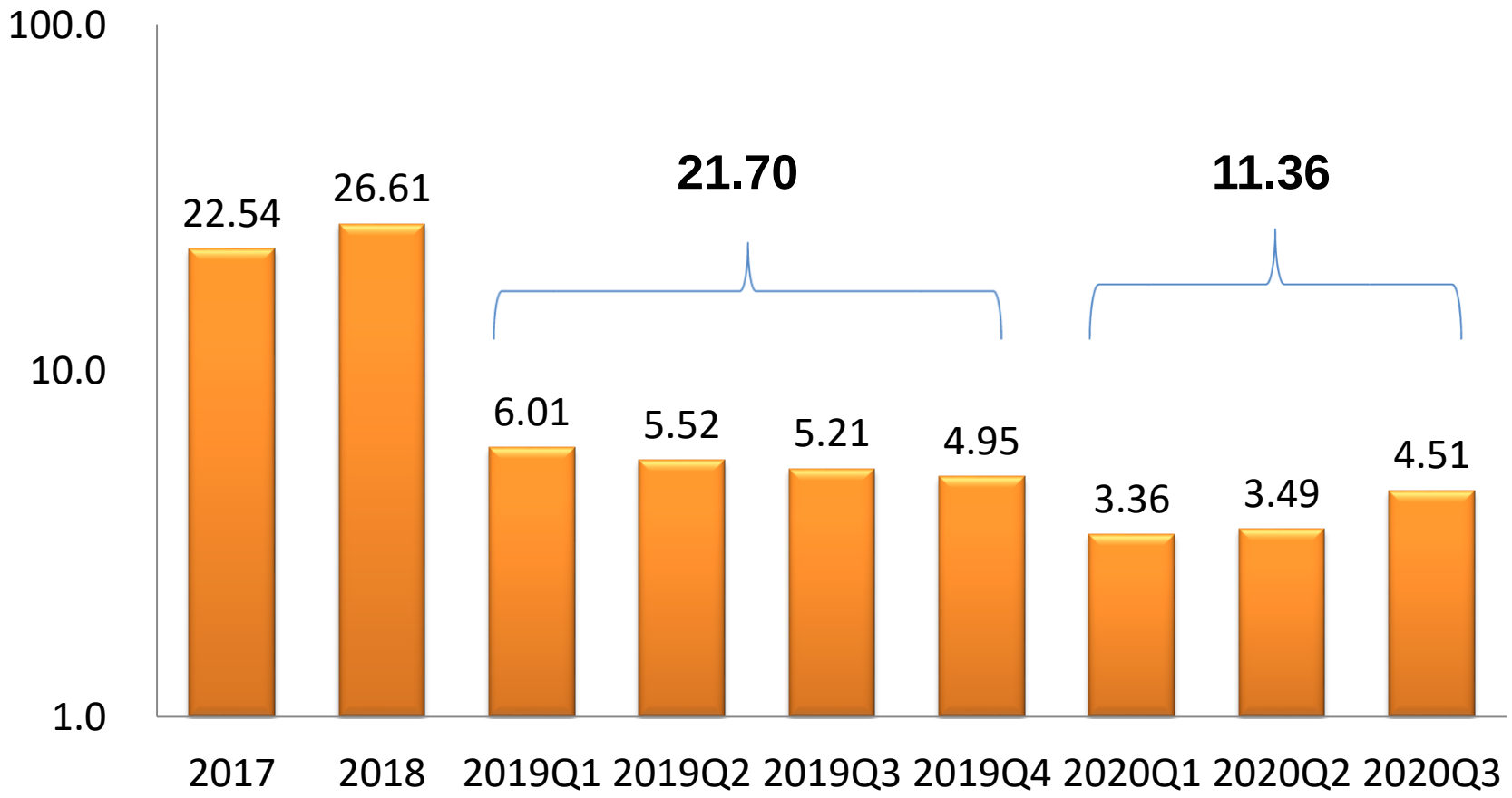

SiRUBA sew much better

品質優先 Quality, our priority

合併營收組合

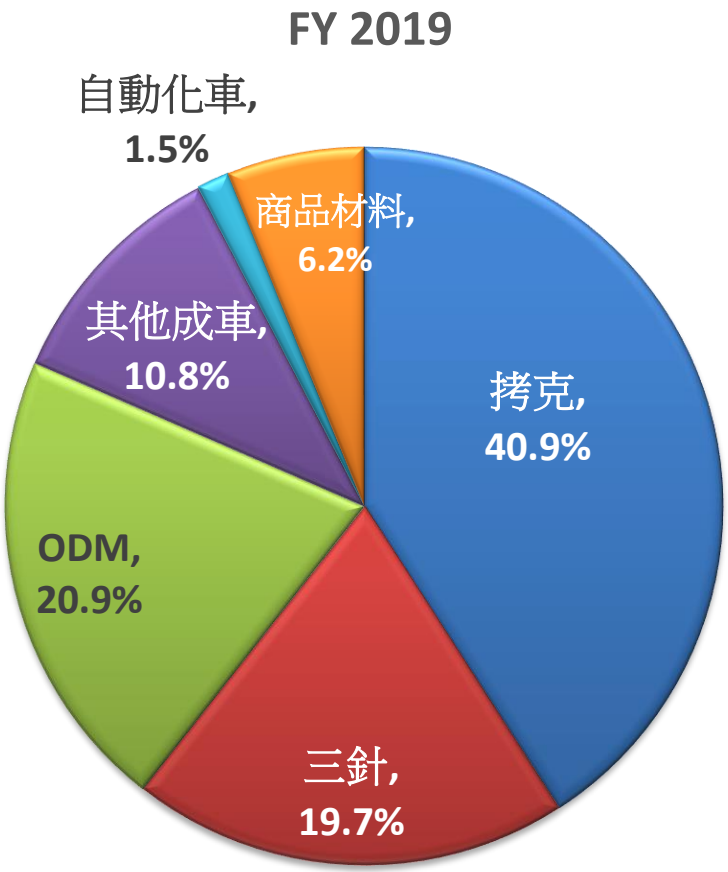

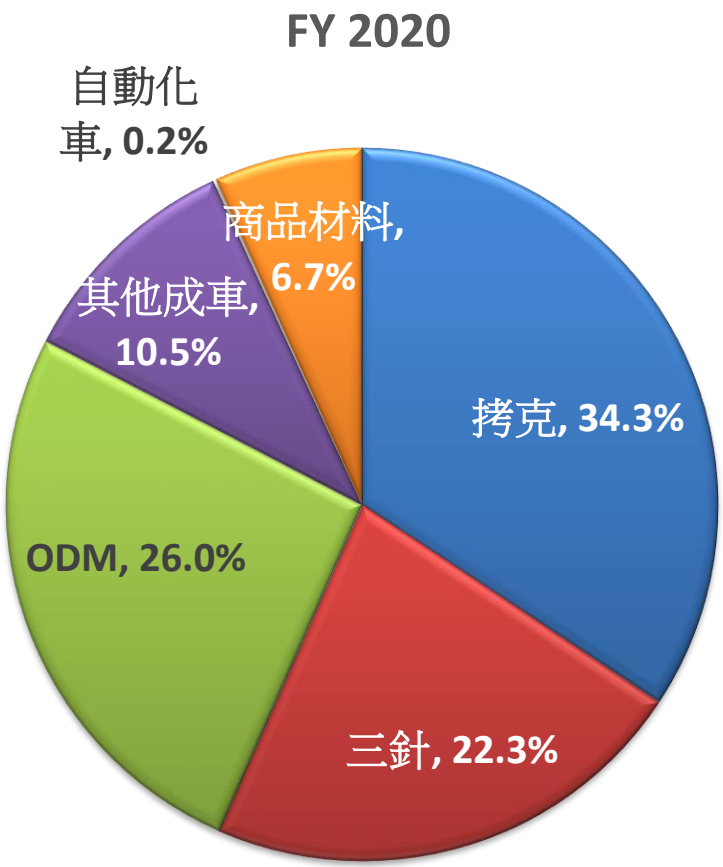

SiRUBA sew much better

品質優先 Quality, our priority

合併淨利同比分析

(NTD Mil)

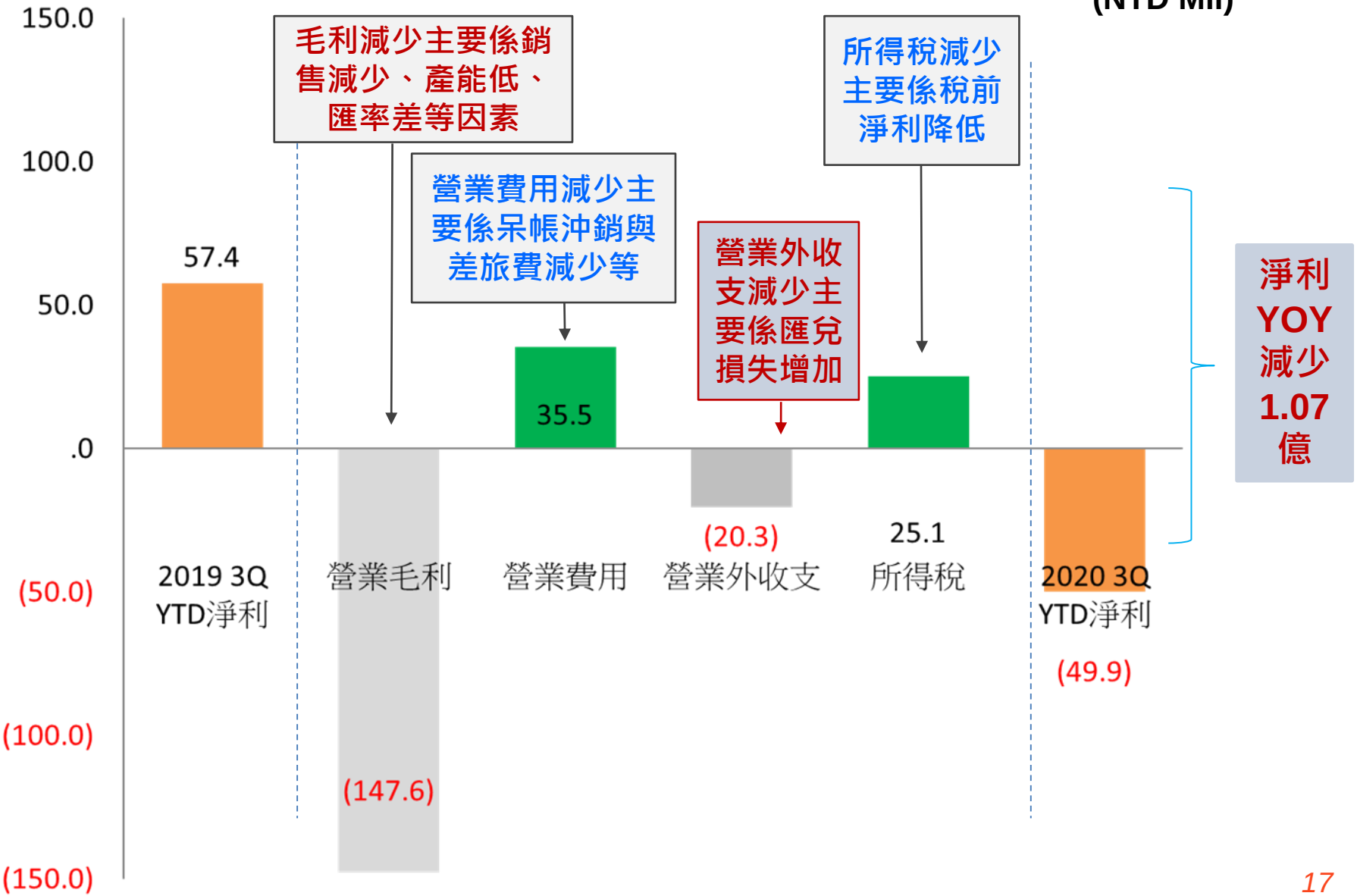

2020年第三季合併資產負債表

品質優先
Quality, our priority

資產負債表 (新台幣百萬元)	2020/9/30	2019/9/30	年變動
現金及約當現金	1,085.3	890.0	195.2
按攤銷後成本衡量之金融資產－流動	128.2	175.5	(47.4)
應收款項	728.4	861.8	(133.4)
存貨	783.9	916.9	(133.0)
流動資產合計	2,769.5	2,898.1	(128.6)
透過其他綜合損益按公允價值衡量之金融資產－非流動	21.1	43.8	(22.7)
不動產、廠房及設備	1,055.8	1,096.2	(40.3)
資產總計	4,226.2	4,421.9	(195.7)
短期借款	100.0	100.0	0.0
應付款項	304.8	308.1	(3.3)
流動負債合計	444.0	438.0	6.0
非流動負債合計	271.1	277.4	(6.3)
負債總計	715.2	715.4	(0.3)
普通股股本	1,836.1	1,850.1	(14.0)
保留盈餘	1,706.7	1,822.4	(115.7)
股東權益總計	3,511.0	3,706.4	(195.4)
流動比率	624%	662%	-38%
速動比率	437%	440%	-3%
負債比率	17%	16%	1%
股東權益報酬率（年化）	-1.8%	4.1%	-6.0%

2020年第三季合併現金流量表

現金流量表 (新台幣百萬元)	2020 3Q YTD	2019 3Q YTD
營業活動之淨現金流入	134.5	370.5
投資活動之淨現金流入（出）	161.6	(140.0)
籌資活動之淨現金流出	(54.3)	(92.8)
匯率影響數	3.1	(20.3)
本期現金及約當現金增加（減少）	244.9	117.4
期初現金及約當現金餘額	840.4	772.7
期末現金及約當現金餘額	1,085.3	890.0
附註：		
折舊及攤銷費用	55.8	57.9

3. 未來發展策略

品質優先 Quality, our priority SiRUBA

- 持續提升企業體質
  - 力行品質第一企業文化
  - 組織活化 / 技術傳承
  - 新工具/ 新技術的應用
- 致力推動企業轉型
  - 全面實施ESG永續經營策略
  - 展開價值提升策略地圖
  - 致力於電控與IoT能力提升
- 持續優化商業模式
  - 提升平包繃核心產品的性價比
  - 自製與外包的平衡
  - 自動化事業客製接單
- 建立長期競爭優勢
  - 策略聯盟：持續檢視 / 強化
  - 合資 / 併購：上下游，異業

02

Q & A

SiRUBA sew much better

2020
品質優先年
Quality, our priority

THANK YOU

www.siruba.com

KAULIN MFG. CO., LTD.